

# Terrorismedreiging en Scoutingevenementen



## Wat weten we over terrorisme

Terrorisme is het uit ideologische motieven dreigen met, voorbereiden of plegen van op mensen gericht ernstig geweld, dan wel daden gericht op het aanrichten van maatschappij ontwrichtende zaakschade, met als doel maatschappelijke veranderingen te bewerkstelligen, de bevolking ernstige vrees aan te jagen en/of politieke besluitvorming te beïnvloeden. (bron: NCTV)

Terrorisme is ook in Nederland een reëel risico. Hoewel tal van veiligheidspartners er alles aan doen om een terroristische aanslag te voorkomen, bereiden overheidsdiensten zich voor op een serieuze dreiging of een werkelijke aanslag. Als organisator van een evenement van Scouting Nederland krijg je te maken met deze veiligheidspartners en de overheid en zal bij het gezamenlijk bepalen van het risicoprofiel van het evenement, ter sprake komen welke veiligheidsmaatregelen gepast zijn. Grote publieksevenementen zijn in het algemeen een mogelijk 'soft target': plaatsen waarbij veel slachtoffers kunnen vallen bij een moedwillig veroorzaakt incident. Evenementen vanuit Scouting Nederland zijn veelal niet publiek toegankelijk en brengen geen extra dreiging met zich mee ten opzichte van andere evenementen.

## Evenementenorganisatie

De bespreking van (beveiligings)maatregelen bij evenementen vindt in eerste instantie op twee plekken plaats. Ten eerste in het overleg tussen de organisator en de gemeente en hulpdiensten (politie, brandweer, GHOR, eventueel GGD en andere relevante partijen) ten behoeve van de vergunningverlening. In de tweede plaats, als er een dreiging bekend is of reëel wordt geacht, vindt overleg plaats in 'de driehoek', het overleg tussen burgemeester, politie en Openbaar Ministerie. Het is aan de driehoek om te bepalen of en hoe gedetailleerd een dreiging wordt gedeeld. De burgemeester kan besluiten het evenement niet- of slechts onder voorwaarden- door te laten gaan. De beveiligingsmaatregelen en voorwaarden waaronder het evenement met een minimaal of in ieder geval acceptabel risico kan plaatsvinden zijn onderwerp van gesprek tussen de evenementenorganisatie en gemeente en politie.

## Gevolgbestrijding

Als evenementenorganisator binnen Scouting Nederland is het belangrijk om voor te bereiden op de mogelijke gevolgen van incidenten. Specifiek voor een incident met een terroristisch oogmerk zal daarbij aandacht besteed moeten worden aan deze vragen:

- ✓ Melding en alarmering
  - Wie verzorgt een accurate melding aan de 112 meldkamer (wat doet je vermoeden dat het om een moedwillig veroorzaakt incident gaat? Is er nog dreiging/dader?)
  - Hoe organiseer je een heldere communicatiestructuur en uitgangspunten voor alarmering binnen de evenementenorganisatie (wie doet wat bij welk scenario)
- ✓ Opschaling en leiding en coördinatie
  - Hoe is je hulpverlening georganiseerd? Hoeveel EHBO'ers zijn er in de organisatie en welke andere capaciteiten zijn er misschien onder de deelnemers?
  - Hoe kom je snel tot een (relatief) veilige hulpverleningssituatie en wie bepaalt wat veilig genoeg is?
  - Hoe richt je een crisisorganisatie in en hoe beleg je de taken?
- ✓ Informatiemanagement
  - Hoe krijg je snel een beeld van de situatie als je niet zeker weet of het veilig is?
  - Wat verwachten de hulpdiensten van je qua informatie?
- ✓ Crisiscommunicatie
  - Hoe voorzie je via interne en externe communicatie in de informatiebehoefte van verschillende doelgroepen:

- feitelijke informatie: wat is er aan de hand en hoe voorkom je geruchten?
- handelingsperspectief: wat moet de ontvanger van de boodschap doen
- betekenisgeving: duiding en medeleven tonen

### **Duiding en nazorg**

De overheid zal bij een incident bepalen of het een terroristisch oogmerk betreft. Dit is niet aan de organisatie van het evenement om te bepalen of te communiceren.

De nazorg aan jeugdleden, leiding en evenementenorganisatie kan ondersteund worden door het landelijk opvangteam van Scouting Nederland (bereikbaar via het Landelijk servicecentrum Scouting Nederland) en door de psychosociale hulpverlening gecoördineerd door de GGD in de regio waar het evenement plaatsvindt. Bij een incident met veel gewonden of getroffen en zal daarover afstemming worden gezocht door de geneeskundige hulpverleningsorganisatie in de regio (GHOR), een onderdeel van de veiligheidsregio.

### **Nuttige links**

<http://www.crisis.nl/wees-voorbereid/terrorisme.aspx>

<http://www.nctv.nl> - website van de Nationaal Coördinator Terrorismebestrijding en Veiligheid

<http://www.vvem.nl> – website van de Vereniging van Evenementenmakers



# Wat moet ik doen bij een aanslag?

## Een bomdreiging



Ziet u een verdacht pakketje  
of een vreemde situatie?  
Blijf dan uit de buurt.



Waarschuw de mensen om  
u heen.



Bel 112.




Volg de instructies van  
hulpverleners en overheid.

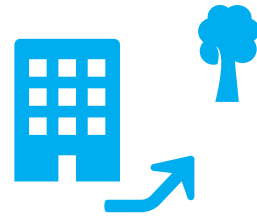
## Een (bom)aanslag



Ga zo snel mogelijk weg van de  
rampplek.



Bescherm uzelf tegen  
rondvliegend materiaal.



Ga zo snel mogelijk naar een  
open plek.



Ga niet in groepen staan. Er kan nog  
een bom ontploffen.



Volg de instructies van  
hulpverleners en overheid.

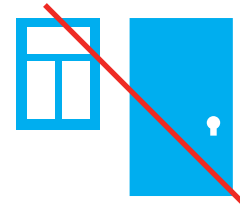
## Een aanslag met vuurwapens



Ga weg als dat veilig kan. Stel uzelf niet onnodig bloot aan gevaar.



Kunt u niet weg? Ga op de grond liggen of zoek dekking achter muren of stevige obstakels.



Blijf weg bij deuren en ramen.



Bel 112 als dat veilig kan.



Schakel geluid en trillen van uw mobiele telefoon uit, zodat de schutter u niet kan horen.



Volg de instructies van hulpverleners en overheid.

## Een aanslag met chemische, biologische, nucleaire of radiologische wapens

*Poeder, rook, vloeistof of een vreemde geur zijn aanwijzingen voor chemische wapens.*



Ga als het kan weg van de plek met de gevaarlijke stof.



Ga naar een veilige plek binnen, sluit ramen en deuren.



Bent u besmet met een vloeistof? Doe uw kleren uit en spoel u af met water en zeep.



Volg de instructies van hulpverleners en overheid.

## Hoe kunt u helpen?



Blijf rustig en denk na voordat u iets doet. Help anderen als dat kan.



Bel of sms kort om te laten weten dat u veilig bent. Voorkom dat netwerken overbelast raken.



Heeft u een beschrijving van daders, auto of andere informatie? Bel dan de politie: 112.



Heeft u foto's of filmpjes gemaakt? U kunt ze uploaden via politie.nl.

**Meer weten bij een aanslag?** Kijk op [www.crisis.nl](http://www.crisis.nl), luister naar de regionale calamiteitenzender en volg de instructies van overheid en hulpverleners.