

# Speleenheid aanmaken

Juli 2026  
Versie 0.6



Een speleenheid wordt in SOL 3.0 een Organisatie Eenheid genoemd. Er zijn drie verbijzonderde varianten van een organisatie eenheid gemaakt: een **speltak**, **commissie** en **bestuur**. Waar we speleenheid noemen heeft dat dus betrekking op deze drie eenheden. Binnen de commissies zijn er tal van specifieke commissies met daarbij behorende rechten en rollen, zoals bijvoorbeeld de functie VOG beheerder moet altijd in type commissie of bestuur worden aangemaakt.

## Nieuwe speleenheid aanmaken

Een speleenheid maak je aan vanuit het niveau van de organisatie. Navigeer eerst naar jouw organisatie door in het hoofdmenu naar Organisatie eenheid te gaan en dan op de link in de kolom Organisatie te klikken.

Hoofdpagina Accounts Evenementen **Organisatie eenheid** Meer ▾

Organisatie Eenheden  
Recent weergegeven ▾

12 items • een paar seconden geleden bijgewerkt


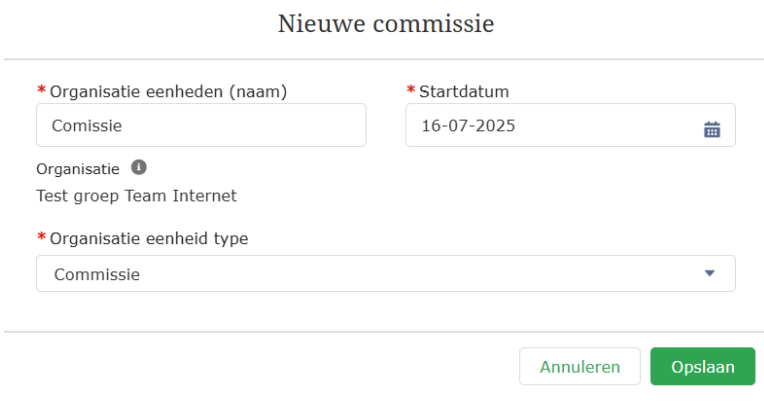


<input type="checkbox"/>	Organisatie eenheden ... ▾	Organisatie ▾	Organisatie eenh... ▾	Actief ▾	Type speltak
1	<input type="checkbox"/> Bevers	<b>Test groep Team Internet</b>	Speltak	<input checked="" type="checkbox"/>	Bevers
2	<input type="checkbox"/> Bestuur	Test groep Team Internet	Bestuur	<input checked="" type="checkbox"/>	

In het geopende scherm vind je rechtsboven 3 knoppen waarmee je direct een speleenheid van de gewenste variant kan aanmaken.

Organisatie eenheid Meer ▾

+ Volgen Nieuwe speltak Nieuwe commissie Nieuw bestuur ▾

Afhankelijk van de variant, dien je een aantal gegevens in te vullen.

<p><b>Speltak</b></p> <p>Ondanks dat het scherm enkel de naam en startdatum verplicht stelt, is het sterk aanbevolen ook de andere velden in te vullen. Dit zorgt bijvoorbeeld dat automatisch een aantal gegevens worden ingevuld, zoals de leeftijdsgrenzen.</p>	 <p>The screenshot shows a form titled 'Nieuwe speltak'. It has fields for: <ul style="list-style-type: none"> <li>* Organisatie eenheden (naam): Dakota Welpen</li> <li>* Startdatum: 16-07-2025</li> <li>Type speltak: Welpen</li> <li>Aard: Gemengd</li> <li>Speltak categorie: Land</li> </ul> Buttons at the bottom are 'Annuleren' and 'Opslaan'.</p>
<p><b>Commissie</b></p> <p>Vul de naam en startdatum in. Bij de Organisatie eenheid type kan je nog voor een verbijzondering van de commissietype kiezen.</p>	 <p>The screenshot shows a form titled 'Nieuwe commissie'. It has fields for: <ul style="list-style-type: none"> <li>* Organisatie eenheden (naam): Commissie</li> <li>* Startdatum: 16-07-2025</li> <li>Organisatie: Test groep Team Internet</li> <li>* Organisatie eenheid type: Commissie</li> </ul> Buttons at the bottom are 'Annuleren' and 'Opslaan'.</p>
<p>Bij de Organisatie eenheid type kan je nog voor een verbijzondering van de commissietype kiezen:</p> <p>Voor de functie VOG-beheerder kiest men type:</p> <p>Commissie VOG beheer*</p>	 <p>The screenshot shows a dropdown menu for 'Nieuwe commissie'. The list includes: <ul style="list-style-type: none"> <li>Commissie (checked)</li> <li>Speltak</li> <li>Commissie Praktijkbegeleider</li> <li>Commissie Vertrouwenspersoon</li> <li>Commissie VOG beheerder</li> <li>Commissie Gegevensbeheerder</li> <li>Commissie Scouting Academy</li> </ul> Buttons at the bottom are 'Annuleren' and 'Opslaan'.</p>
<p><b>Bestuur</b></p> <p>Voor bestuur volsta je met een naam en startdatum.</p>	 <p>The screenshot shows a form titled 'Nieuw bestuur'. It has fields for: <ul style="list-style-type: none"> <li>* Organisatie eenheden (naam): Bestuur</li> <li>* Startdatum: 16-07-2025</li> </ul> Buttons at the bottom are 'Annuleren' and 'Opslaan'.</p>

\* De rol VOG beheerder kan ook in bestuur of (gewone) commissie worden aangemaakt.

Na het opslaan kom je terug op de pagina van jouw organisatie. Wellicht moet je de pagina zelf nog even verversen om de zojuist toegevoegde speleenheid in de lijst van organisatie eenheden terug te zien. Heb je al meerdere speleenheden dan moet je misschien naar de tweede pagina navigeren.

Organisatie-eenheden (7 of 13) Records per Page

Organisatie eenheden (naam)	Organisatie eenheid type	Type speltak
1 Plusscouts	Speltak	Plusscouts
2 Scouts	Speltak	Scouts
3 Scouts (wachtljst)	Speltak	Scouts
4 Stam/Pivo's	Speltak	Roverscouts
5 Vrijwilligers	Speltak	Plusscouts
6 Waterscouts	Speltak	Scouts
7 Woudlopers	Speltak	Scouts

Showing Page 1 of 1 Pages

First < Prev 1 Next >

## Extra handeling bij een speltak

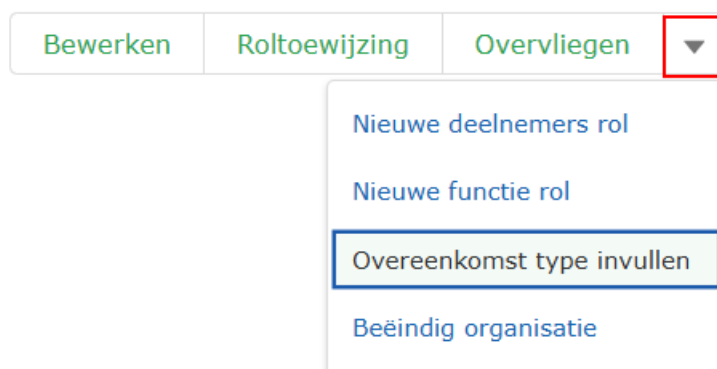
Wanneer je een speleenheid van de variant speltak aanmaakt, worden er ook automatisch rollen aangemaakt binnen de speltak waaraan je later kader- en jeugdleden gaat toewijzen.

De algemene rol 'Lid', over het algemeen de aan de jeugdleden toe te wijzen rol, is na het aanmaken van de speltak nog inactief.

Dit is bewust gedaan omdat je er vaak nog een 'overeenkomst type' aan wil koppelen voor het correct innen van de contributie. Ook als er geen contributie van toepassing is, moet een 'overeenkomst type' gekoppeld worden.

Er is een wizard gemaakt om dit makkelijk te doen.

Open hiervoor de pagina van de speltak door op de naam te klikken. Klik in het rechter menu op het pijltje voor meer opties en kies daarna voor 'Overeenkomst type invullen'



De gestarte wizard toont welke rollen nog geen overeenkomst type hebben. In de meeste gevallen is dat enkel de rol Lid. Selecteer deze en klik op Volgende.

X

### Overeenkomst type invullen

Hieronder vind je de rol(len) waarvoor geen Agreement Type is ingevuld. We helpen je graag om dit in orde te maken.

**Selecteer een rol**

1 van 1 item • 1 item geselecteerd

Rol	▼
<input checked="" type="radio"/> Lid Test   Test   Test groep Team Internet	

Volgende

De wizard laat de 'Overeenkomst types' die in jouw organisatie zijn aangemaakt zien. Selecteer de juiste uit de lijst en klik op Volgende. Geen juiste optie in de lijst? Neem dan contact op met je penningmeester of als je dat zelf bent, kan je doorgaan door niks te selecteren en gelijk een nieuwe aan te maken.

### Overeenkomst type invullen

Hieronder staat een lijst met Agreement Types van jouw organisatie. Kies er één uit.

7 van 7 items • 1 item geselecteerd	Agreement Type Name	Total Amount Incl VAT
<input checked="" type="checkbox"/>	Contributie Bevers, Welpen	€ 10,92
<input type="checkbox"/>	Contributievrij	€ 0,00
<input type="checkbox"/>	Contributie Scouts, Explorers, Stam/Pivo's	€ 15,51
<input type="checkbox"/>	Contributie Plusscouts	€ 5,42
<input type="checkbox"/>	Contributie stam/pivo's tevens leiding	€ 10,09
<input type="checkbox"/>	vrijwillige bijdrage van test groep	€ 5,00
<input type="checkbox"/>	donald duck belastingen	€ 8,00

Als je geen passend Agreement Type vindt in de bovenstaande lijst, maken we in de volgende stap een nieuw Agreement Type aan.

Vorige
Volgende

De rol is nu ook meteen geactiveerd.

## Overeenkomst type invullen

---

De rol is aangevuld met een Agreementtype en geactiveerd. Je kunt nu met de knop Create Role Assignments deelnemers/leden toevoegen.

---

Beëindigen