



Let op: SOL 3.0 wordt nog steeds doorontwikkeld. Hierdoor kan het zijn dat deze handleiding niet meer actueel is. Klopt er iets niet (meer) in deze handleiding? Geef het door aan [helpdesk@scouting.nl](mailto:helpdesk@scouting.nl), dan kunnen wij het aanpassen.

## Introductie

In deze handleiding vind je de aanwijzingen om een VOG aan te vragen en vervolgens het proces in te sturen en bij terugkomst te registreren. Om dat te kunnen doen heb je de rol VOG-BEHEERDER nodig. Dat is de enige rol waarmee dit proces kan worden uitgevoerd, deze rol kan op nationaal niveau, regionaal niveau en organisatieniveau worden toegekend. Dit kun je vragen aan je secretaris/gegevensbeheerder van je eigen club. Deze kan je de functie toekennen. (via de handleiding speleenheid aanmaken en rol aanmaken).

### Wanneer kun je een VOG aanvragen

In de nieuwe inrichting kunnen alleen VOG-aanvragen worden gedaan wanneer dit daadwerkelijk nodig is. Een VOG kan worden aangevraagd wanneer:

- een persoon een functie rol of lidmaatschapsrol in een speltak van het type Plusscouts;
- een persoon een functie rol of lidmaatschapsrol heeft waarvoor een VOG vereist is;
- er nog geen geldige VOG geregistreerd staat;
- de geregistreerde VOG niet voldoet aan de benodigde VOG-aspecten;
- de VOG binnenkort verloopt of inmiddels verlopen is;
- er geen lopende VOG-aanvraag voor deze persoon openstaat.

Heb je nog een geldige VOG beschikbaar voor een lid, maar kun je hiervoor geen aanvraag of registratie uitvoeren? Neem dan contact op met het landelijk VOG-team via [vog@scouting.nl](mailto:vog@scouting.nl).

**Na augustus 2026 worden onderstaande automatische controles weer geactiveerd. Tot die tijd staan deze uit.**

- VOG's die langer dan 1 maand op status 'Aangevraagd' staan worden automatisch op status 'Vervallen' gezet.
- VOG's kunnen maximaal 6 maanden in het verleden worden aangevraagd in plaats van 36 maanden gedurende de overgangperiode
- Bij een aanvraag wordt er een automatische mail verstuurd.

# Aanvragen en registreren VOG

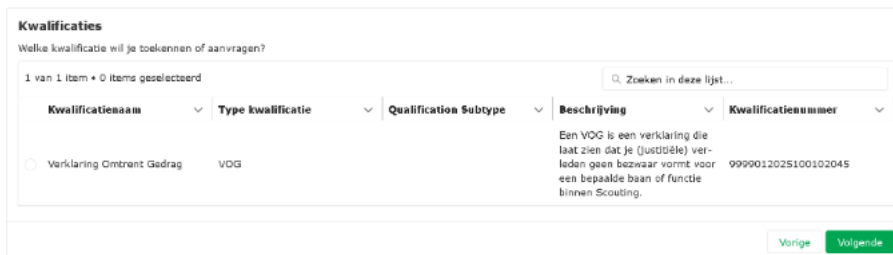
De VOG-beheerder van de groep (organisatieniveau) of regio kan een aanvraag voor een VOG maken voor de kaderleden van zijn organisatie.

## Aanvragen

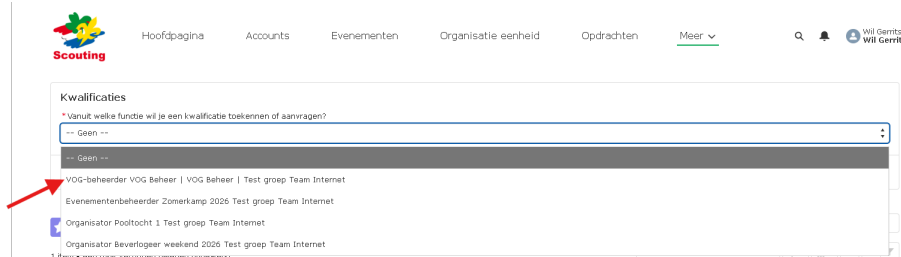
Hiervoor logt hij in op de hoofdpagina van SOL 3.0 en gaat naar MEER, vervolgens klikt hij op kwalificaties en kiest de rol VOG-beheerder (indien nodig).



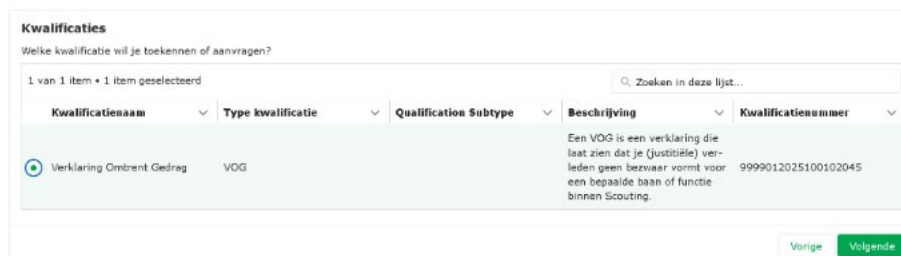
Het volgende scherm verschijnt als je maar 1 rol hebt:



Heb je meerdere rollen dan komt er een ander scherm en maak je eerst de juiste rolkeuze.



Kies daarna de VOG door deze te selecteren.

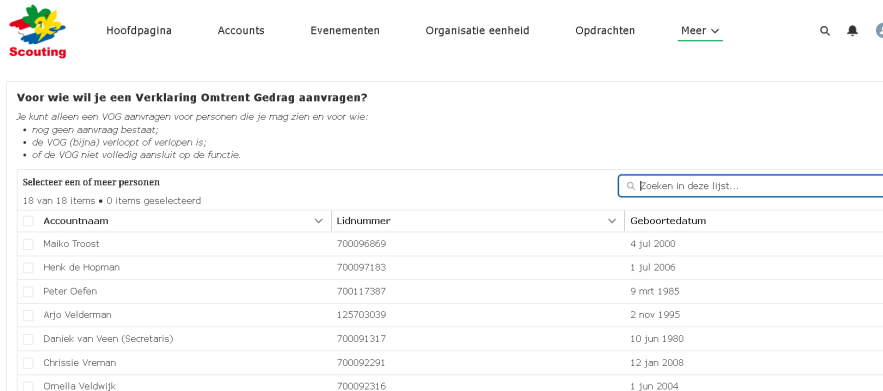


En klik vervolgens op VOLGENDE.

Kies hierna voor wie je de VOG wil aanvragen.

## Aanvraag voor 1 persoon

Op je scherm zie je nu een lijst met namen die je vanuit je rol mag zien en die geen VOG hebben of een VOG die nog 3 maanden of minder geldig is, of die niet (meer) aansluit op de functie(s) die iemand heeft. Selecteer dan een persoon waar je een aanvraag voor wil doen.



**Voor wie wil je een Verklaring Omtrent Gedrag aanvragen?**

Je kunt alleen een VOG aanvragen voor personen die je mag zien en voor wie:

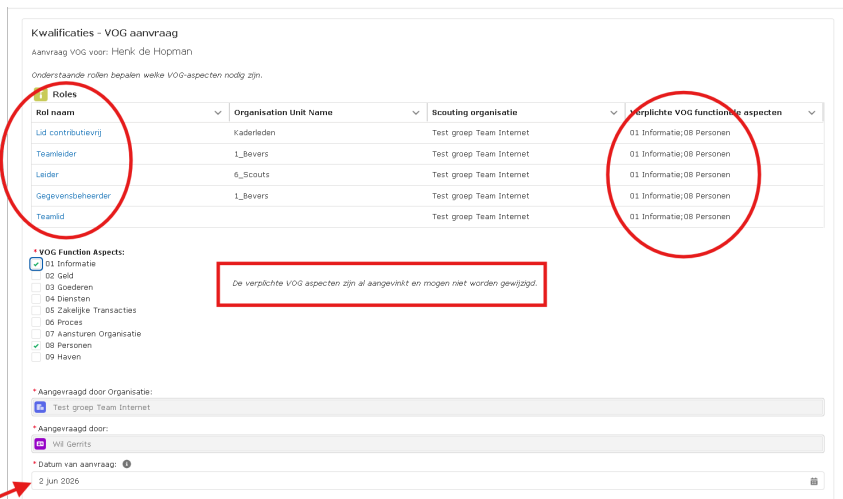
- nog geen aanvraag bestaat;
- de VOG (bijna) verloopt of verlopen is;
- of de VOG niet volledig aansluit op de functie.

Selecteer een of meer personen

18 van 18 items • 0 items geselecteerd

Accountnaam	Lidnummer	Geboortedatum
<input type="checkbox"/> Malko Troost	700096869	4 jul 2000
<input type="checkbox"/> Henk de Hoopman	700097183	1 jul 2006
<input type="checkbox"/> Peter Diefen	700117387	9 mrt 1985
<input type="checkbox"/> Arjo Velderman	125703039	2 nov 1995
<input type="checkbox"/> Daniek van Veen (Secretaris)	700091317	10 jun 1980
<input type="checkbox"/> Chrissie Vreman	700092291	12 jan 2008
<input type="checkbox"/> Omella Veldwijk	700092316	1 jun 2004

Klik na je keuze op volgende en controleer alle gegevens die je op het scherm ziet staan. De gegevens die je controleert zijn de naam boven aan het scherm, de rollen, de nummers van de items in de aanvraag. De verplichte VOG-aspecten die altijd nodig voor de rol(len) van de persoon zijn automatisch ingevuld. Haal deze niet weg. Je kunt eventueel wel aspecten toevoegen. Bijvoorbeeld voor een toekomstige rolwissel.



**Kwalificaties - VOG aanvraag**  
aanvraag VOG voor: Henk de Hoopman

Onderstaande rollen bepalen welke VOG-aspecten nodig zijn.

Rol naam	Organisation Unit Name	Scouting organisatie	Verplichte VOG functie aspecten
Lid contributieverg	Kaderleden	Test groep Team Internet	01 Informatie; 08 Personen
Teamleider	L_Bevers	Test groep Team Internet	01 Informatie; 08 Personen
Leider	6_Scouts	Test groep Team Internet	01 Informatie; 08 Personen
Gegevensbeheerder	L_Bevers	Test groep Team Internet	01 Informatie; 08 Personen
Teamlid		Test groep Team Internet	01 Informatie; 08 Personen

**\* VOG Functie Aspecten:**

- 01 Informatie
- 02 Geld
- 03 Goederen
- 04 Diensten
- 05 Zakelijke Transacties
- 06 Proces
- 07 Aansturen Organisatie
- 08 Personen
- 09 Haven

De verplichte VOG aspecten zijn al aangevinkt en mogen niet worden gewijzigd.

\*Aangevraagd door Organisatie:  
 Test groep Team Internet

\*Aangevraagd door:  
 WJ Gerrits

\*Datum van aanvraag:

**LET OP!! DE VERPLICHTE VOG FUNCTIEASPECTEN DIE BIJ DE ROL(LEN) HOREN ZIJN AL INGEVULD EN MOGEN NIET VERWIJDERD WORDEN!**

Vul de datum in waarop je de aanvraag op de site van Justis doet in bij 'Datum van aanvraag'. (Pijltje). Deze datum is belangrijk, vanaf deze datum is de aanvraag 32 dagen actief en zal daarna vervallen. Druk hierna op VOLGENDE.

Er wordt nu automatisch een mailtje gestuurd naar de persoon waar je de aanvraag voor hebt gedaan. Dit is een standaard mail die niet gewijzigd kan worden. Zie *Bijlage 1 Automatische mail*. voor de tekst van de mail.

De aanvraag is nu gedaan. En staat in je lijst met aanvragen te wachten tot de VOG binnen is om geregistreerd te worden.

## Aanvraag meerdere personen

Nadat je bent ingelogd en naar meer bent gegaan en kwalificaties hebt gekozen. Eventueel je rolkeuze hebt gedaan kom je weer in het scherm met de keuze VOG. Kies deze en klik weer op volgende zodat je de lijst met namen op je scherm ziet.

Voor wie wil je een Verklaring Omtrent Gedrag aanvragen?

Je kunt alleen een VOG aanvragen voor personen die je mag zien en voor wie:

- nog geen aanvraag bestaat;
- de VOG (bijna) verloopt of verlopen is;
- of de VOG niet volledig aanstuut op de functie.

Selecteer een of meer personen

18 van 18 items • 0 items geselecteerd

Zoeken in deze lijst...

Accountnaam	Lidnummer	Geboortedatum
<input type="checkbox"/> Malko Troost	700096869	4 jul 2000
<input type="checkbox"/> Henk de Hopman	700097183	1 jul 2006
<input type="checkbox"/> Peter Oefen	700117387	9 mrt 1985
<input type="checkbox"/> Arjo Velderman	125703039	2 nov 1995
<input type="checkbox"/> Daniek van Veen (Secretaris)	700091317	10 jun 1980
<input type="checkbox"/> Chrissie Vreman	700092291	12 jan 2008
<input type="checkbox"/> Omella Veldwijk	700092316	1 jun 2004

Klik nadat je je keuzes hebt gedaan op volgende en je krijgt wederom het scherm met de aanvraag. De eerste persoon wordt nu getoond.

Kwalificaties - VOG aanvraag

Aanvraag VOG voor: Peter Oefen

Onderstaande rollen hebben welke VOG-aspecten nodig zijn.

Rol naam	Organisation Unit Name	Scouting organisatie	Verplichte VOG functies aspecten
Lid contributieverbij	Kaderleden	Test groep Team Internet	01 Informatie; 08 Personen

\* VOG Function Aspects:

- 01 Informatie
- 02 Geld
- 03 Ouderen
- 04 Diensten
- 05 Zakelijke Transacties
- 06 Proces
- 07 Aansluiten Organisatie
- 08 Personen
- 09 Haven

\* Aangevraagd door Organisatie: Test groep Team Internet

\* Aangevraagd door: Wil Gerrits

\* Datum van aanvraag: 2 jun 2026

Volgende

**LET OP!! DE VERPLICHTE VOG FUNCTIEASPECTEN DIE BIJ DE ROL(L)EN HOREN ZIJN AL INGEVULD EN MOGEN NIET VERWIJDERD WORDEN!**

Je ziet hier nu 1 persoon met alle gegevens zoals dat ook bij het proces van 1 gekozen persoon te zien was. Is alles oké dan klik je op VOLGENDE. Je krijgt dan de volgende melding.

Kwalificaties - VOG aanvraag

De VOG-aanvraag voor Peter Oefen is opgeslagen.

Je kunt doorgaan met de volgende persoon.

Volgende

Klik op VOLGENDE en de volgende persoon komt op je scherm.

Kwalificaties - VOG aanvraag  
Aanvraag VOG voor: Test: 850

Onderstaande rollen bepalen welke VOG-aspecten nodig zijn.

ROLLES	Rol naam	Organisation Unit Name	Scouting organisatie	Verplichte VOG functionele aspecten
	Lid contributievrij	Kaderleden	Test groep Team Internet	01 Informatie;08 Personen
	Gegevensbeheerder	0_Bestuur	Test groep Team Internet	01 Informatie;08 Personen
	Trainingsbeheerder	Stichtingsbestuur	Test groep Team Internet	01 Informatie;08 Personen

De verplichte VOG-aspecten zijn al aangevinkt en mogen niet worden gewijzigd.

\* VOG-aspecten Aspects:  
 01 Informatie  
 02 Geld  
 03 Oederen  
 04 Diensten  
 05 Zakelijke Transacties  
 06 Proces  
 07 Aansturen Organisatie  
 08 Personen  
 09 Haven

\* Aangevraagd door Organisatie:  
 Test groep Team Internet

\* Aangevraagd door:  
 Wil Gerrits

\* Datum van aanvraag: 2 jun 2026

**LET OP!! DE VERPLICHTE VOG FUNCTIEASPECTEN DIE BIJ DE ROL(LEN) HOREN ZIJN AL INGEVULD EN MOGEN NIET VERIJDERT WORDEN!**

Na controle kun je weer klikken op VOLGENDE. En komt het bevestigingsscherm weer en klik wederom op VOLGENDE om naar de volgende persoon te gaan.

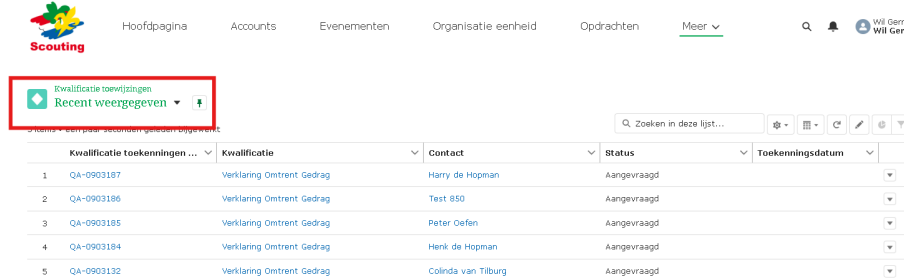
Dit is bewust zo gekozen zodat je iedere aanvraag kunt nakijken en controleren of alles inderdaad goed staat en de datum overeenkomt met de aanvraag bij Justis.

## Registreren van een VOG

Waar zijn mijn VOG-aanvragen gebleven? Ga naar je startpagina en klik op KWALIFICATIE TOEWIJZINGEN.



Je krijgt dan het scherm met je recente aanvragen.



Als je klik op het driehoekje kun je kiezen voor VOG aanvragen en krijg je alle voor jou zichtbare aanvragen van VOG's.



Als je van de persoon een bericht hebt gekregen dat de VOG is toegewezen kun je deze in het systeem gaan registreren. Vraag dan om je deze toe te sturen, dit kan digitaal of als papieren versie. Vervolgens selecteer je welke VOG je wil registreren en klik op het QA-XXXX om de VOG-aanvraag te openen. Je kunt nu zien wat je allemaal hebt ingevuld en hebt aangevraagd. Een VOG met status aangevraagd blijft 32 dagen actief en zal daarna vervallen.

### LET OP!!!

Heb je een aanvraag bij een persoon met dubbele nationaliteit, neem dan contact op met het team VOG via email [VOG@scouting.nl](mailto:VOG@scouting.nl). Want dan kan het langer duren voor je antwoord hebt op je aanvraag en is de tijd van 32 dagen wellicht te kort.

Je kunt voor het registreren nu verder met de volgende pagina.

The screenshot shows the Scouting system interface. At the top, there is a navigation bar with the Scouting logo and menu items: Hoofdpagina, Accounts, Evenementen, Organisatie eenheid, Opdrachten, and Help. Below the navigation bar, there is a search bar and a button labeled 'Zoeken'. The main content area displays a list of VOG numbers with a search filter 'VOG-nummers zijn succesvol opgeslagen' and a 'Bevestigen' button. Below the list, there is a 'DETAILS' section for a specific VOG number. The details section is divided into two columns. The left column shows the VOG number '9999' and the VOG type 'Ons kenmerk'. The right column shows the VOG number '01111111111111111111' and the VOG type 'Personen'. Below the details section, there is a 'Aanvraag' section with a 'Toekening' table. The table has columns for 'Toekening' and 'Aantal'.

### Het registreren van een teruggekregen aanvraag

Het volgende scherm komt bovenaan te staan, en vraagt je om de VOG-nummers in te vullen.

The screenshot shows the Scouting system interface with a warning message. The message reads: 'Er is nog geen VOG-nummer ingevoerd.' Below this, there is a red asterisk and the text: '\*Voeg het VOG nummer toe of pas het aan:'. There is a text input field with a red border. Below the input field, there is another message: 'Er is nog geen VOG' and 'Voeg het VOG-numme'. A tooltip is visible over the input field, containing the text: 'Neem het nummer over dat op het VOG document bij 'Ons kenmerk' staat (beginnend met 9999). Het VOG document is uitgegeven door het Ministerie van Justitie en Veiligheid.' The tooltip has a close button (X).

Kwalificatie toewijzingen  
QA-0903186

- Bij 'Ons kenmerk': Neem het nummer over dat op het VOG-document bij 'Ons kenmerk' staat (beginnend met 9999).

Er is nog **geen** VOG-nummer ingevoerd.

\*Voeg het VOG nummer toe of pas het aan: ⓘ

Er is nog **geen** VOG nummer van Justis ingevoerd

Voeg het VOG-nummer van Justis toe of pas het aan: ⓘ

Hier dient het volgnummer van de VOG ingevuld te worden. Dit volgnummer staat rechtsboven op de VOG. Bij een digitale VOG dient hier het validatienummer gevuld te worden dat je verkrijgt via <https://validatie.nl/>


 Kwalificatie toewijzingen  
**QA-0903186**

- Hier dient het VOG-nummer ingevuld te worden. Dit volgnummer staat rechtsboven op de VOG. Bij een digitale VOG dient hier het validatienummer ingevuld te worden dat je verkrijgt via <https://validatie.nl/>

Het valideren van een digitale VOG is verplicht en de enige garantie van Justis is dat het een geldige VOG is. Als je dus een digitale VOG hebt ga je naar de website <https://validatie.nl/> om deze te valideren zodat je alle gegevens hebt om te kunnen registreren.

Na het invullen moet je deze opslaan door op **VOLGENDE** te klikken. Je krijgt dan te zien dat ze zijn opgeslagen.

DETAILS	RELATED
Kwalificatie <a href="#">Verklaring Omtrent Gedrag</a>	Kwalificatie toekenningen (naam) QA-0903186
Kwalificatie type VOG	Status Aangevraagd
Contact <a href="#">Test 850</a>	
VOG	
VOG Type ⓘ	VOG - functionele aspecten 01 Informatie;08 Personen

Selecteer bij VOG Type het type VOG. Zorg dat je de originele VOG gezien hebt, gecontroleerd en/of in bezit hebt.

Contact

Test 850

VOG

VOG Type ⓘ

-- Geen --

✓ -- Geen --

Papieren VOG

Digitale VOG

Buitenlandse VOG

VOG - functionele aspecten

01 Informatie;08 Personen

Vervolgens scrol verder omlaag naar **AANVRAAG**.

Het volgende scherm is dan in je beeld.

▼ Aanvraag

Aangevraagd door organisatie  
[Test groep Team Internet](#) ←

Aangevraagd door persoon  
[Wil Gerrits](#) ←

Datum van aanvraag  
02-06-2026

▼ Toekenning

Toegekend door organisatie		Looptijd in maanden ⓘ 36
Toegekend door persoon		Vervaldatum ⓘ 01-06-2029
Toekenningsdatum		Nieuwe aanvraag in maanden v. vervallen ⓘ 3
		Startdatum nieuwe aanvraag ⓘ 01-03-2029

Onder TOEKENNING vul je bij TOEGEKEND DOOR ORGANISATIE je eigen organisatie in, zoals die daarboven is ingevuld. Bij TOEGEKEND DOOR je eigen naam in als jij de toekennend persoon bent. Bij TOEKENNINGSDATUM vul je de datum in die op de VOG staat. Deze datum moet liggen tussen de datum van de aanvraag en de huidige dag.

▼ Toekenning

Toegekend door organisatie		Looptijd in maanden ⓘ 36
Toegekend door persoon		Vervaldatum ⓘ 01-06-2029
Toekenningsdatum		Nieuwe aanvraag in maanden v. vervallen ⓘ 3
01-06-2026		Startdatum nieuwe aanvraag ⓘ 01-03-2029

Als je alles hebt ingevuld en op opslaan klikt zal het systeem berekenen wat de VERVALDATUM wordt. Ook berekent het systeem wanneer je weer de nieuwe mag aanvragen. Hierna is de VOG toegekend en ben je klaar.

Wanneer alle velden correct zijn gevuld zal de status van de VOG automatisch worden verzet naar Geldig en ben je klaar!

## Opmerkingen en tips

- Als je een foutmelding krijgt en het registreren dus niet lukt (hij wilt niet naar status Geldig), heb je waarschijnlijk ergens een invulactie vergeten. Controleer of je alles hebt gedaan en vul ontbrekende gegevens in en probeer opnieuw op te slaan.  
De status mag niet handmatig worden verzet. Als je dit per ongeluk toch hebt gedaan kan je deze terugzetten en opnieuw opslaan.
- Als je geen leden in je lijst ziet staan dan zijn geen personen die nog een aanvraag behoeven.
- Als je geen VOG in je kwalificatielijst ziet staan heb je niet de juiste rol (geselecteerd) om deze actie te doen.
- Heb je een fout gemaakt met je VOG-aanvraag dan kan je de status handmatig naar Vervallen zetten. Dit kan alleen als hij nog aangevraagd was.
- De VOG-nummers zijn uniek in het systeem, heb je het juiste nummer van de VOG ingevoerd en krijg toch problemen, neem dan contact op met [vog@scouting.nl](mailto:vog@scouting.nl).

## Bijlage 1 Automatische mail

Dit is een mail waarop je niet kunt antwoorden dus als je vragen of opmerkingen hebt kun je contact opnemen met de aanvrager of mailen met [VOG@scouting.nl](mailto:VOG@scouting.nl)

-----  
Beste <volledige naam lid>,

Leuk dat je als vrijwilliger aan de slag bent of gaat voor <naam scouting organisatie>. Heel veel plezier gewenst!

Bij Scouting staat de sociale veiligheid van al onze leden voorop. Daarom vragen we van iedere vrijwilliger een geldige Verklaring Omtrent het Gedrag (VOG). In deze mail leggen we je graag uit hoe je deze eenvoudig kunt aanvragen.

Heb je deze mail ontvangen omdat je huidige VOG ouder dan drie jaar is of binnenkort verloopt? Dan is het tijd om een nieuwe aan te vragen, zo blijven we samen zorgen voor een veilige en fijne Scoutingomgeving!

### Wat gaan wij voor je doen?

Namens <naam scouting organisatie> vraag ik een VOG voor je aan bij Justis, de screeningsautoriteit van het Ministerie van Justitie en Veiligheid. Tijdens deze controle wordt gekeken of er in het verleden geen misbruik is gemaakt op een aantal relevante onderwerpen. Voor jouw functie gaat het in ieder geval om de volgende screeningsprofielen:

- 01 Informatie
- 02 Geld
- 07 Aansturen Organisatie
- 08 Personen

Deze onderwerpen sluiten aan bij het werk dat je binnen onze organisatie doet. Zodra de aanvraag is ingediend, ontvang je vanzelf een bericht van Justis om de aanvraag te voltooien.

### Wat vragen we van jou?

Je ontvangt binnenkort een e-mail van Justis, de screeningsautoriteit van het Ministerie van Justitie en Veiligheid. In deze mail word je gevraagd om de VOG-aanvraag te accorderen met je DigiD.

Heb je nog geen DigiD? Dan kun je die heel eenvoudig aanvragen via [www.digid.nl](http://www.digid.nl).

**Let op:** de link in de e-mail van Justis is 30 dagen geldig. Laat je de link verlopen, dan moet er een nieuwe aanvraag worden gedaan en die is dan helaas niet meer gratis.

### Digitale of papieren VOG

Tijdens het goedkeuren kun je zelf aangeven of je de VOG digitaal of per post wilt ontvangen. In het kader van duurzaamheid vragen wij je een digitale VOG aan te vragen.

### Digitale VOG

Wil je de VOG digitaal ontvangen? Zorg er dan voor dat je [Berichtenbox](#) van de overheid geactiveerd is.

Let daarbij op twee dingen:

1. Vink aan dat je Justis wilt toevoegen als organisatie waarvan je digitale post ontvangt.
2. Controleer of er een actueel en werkend e-mailadres staat gekoppeld.

Deze instellingen hoef je maar één keer te doen.

Zodra je jouw digitale VOG hebt ontvangen, stuur je deze direct door naar de VOG- en/of gegevensbeheerder van Vereniging Scouting Miguel Pro Raalte.

Is je VOG aangevraagd voor een landelijk team of evenement? Mail deze dan naar [VOG@scouting.nl](mailto:VOG@scouting.nl) en vermeld duidelijk je naam en om welk team of evenement het gaat.

### **Papieren VOG**

Heb je gekozen voor een papieren VOG? Laat dan het originele document zien aan de VOG-beheerder van Vereniging Scouting Miguel Pro Raalte, zodat deze geregistreerd kan worden. Daarna neem je de VOG weer mee naar huis en bewaar je deze goed. Je moet de VOG op verzoek opnieuw kunnen tonen.

Is jouw VOG aangevraagd door een landelijk team of een evenement? Dan gaat het originele document rechtstreeks naar Scouting Nederland. Stuur de papieren VOG dan op naar:

Scouting Nederland – Team VOG  
Nulderpad 1  
3896 LV Zeewolde

**Belangrijk:** Van een papieren VOG mag alleen het originele document worden gebruikt om gegevens over te nemen. Kopieën zijn niet toegestaan volgens de richtlijnen van Justis.

### **Wat als er geen VOG kan worden afgegeven?**

Mocht Justis besluiten dat er geen VOG kan worden afgegeven voor jouw (beoogde) functie(s) binnen Scouting, dan ontvang jij alleen hierover bericht. Je krijgt dan de mogelijkheid om bezwaar te maken tegen deze beslissing. In deze situatie is het belangrijk dat je Scouting Nederland op de hoogte brengt. Laat dit weten door een e-mail te sturen naar [socialeveiligheid@scouting.nl](mailto:socialeveiligheid@scouting.nl).

Wil je meer lezen over sociale veiligheid en de gratis VOG-regeling via Scouting Nederland? Neem dan gerust een kijkje op de [website van Scouting Nederland](#).

Heb je naar aanleiding van deze mail vragen, opmerkingen of bezwaren? Laat het me vooral weten, ik help je graag verder.

Voor algemene vragen over de VOG kun je ook rechtstreeks een e-mail sturen naar [VOG@scouting.nl](mailto:VOG@scouting.nl)

Met vriendelijke groet,

<naam scouting organisatie>

<adres scouting organisatie>

<postcode + plaats scouting organisatie>

Deze VOG is aangevraagd door <volledige naam aanvragend VOG-beheerder>