

Factsheet Roverscouts

Onderweg naar Roverway 2018



Ten behoeve van Implementatie Roverscouts, Moot 2017, Roverway 2018 en het Nederlands Contingent Roverway 2018

Versie 0.6



v20-3-2016 E Last

Inhoudsopgave

1	Inleiding	3
1.1	Definities	3
1.2	Tellingen	3
1.3	Bronnen	4
2	Instroom Explorers 2016 – 2018, 16- en 17-jarigen	5
3	Verenigingen	6
3.1	Landelijke cijfers	6
3.2	Jongerenparticipatie	8
4	Regio's	9
4.1	Leeftijdsdistributie per Regio	10
4.2	Stam samenstelling per Regio	11
4.4	Kaart: spreiding en grootte van Stammen in Nederland	13
4.5	Regionale inzet	14
5	Stammen	15
5.1	Samenstelling Stammen	15
5.2	Leeftijdsdistributie naar samenstelling	16
5.3	Wekelijkse praktijk	17
5.4	Interesses	18
5.5	Roverscouts en leiding geven	19
5.6	Studentenstammen	19
6	Roverscouts	21
6.1	Waarden, waardering en betrokkenheid	21
6.2	Sporten en muzieksmaak	22
7	Evenementen	24
7.1	Uitdagingen	25
7.2	Prijs & doelgroepen	25
7.3	Vraag naar activiteiten & informatiebehoefte	27
7.4	Evenementenaanbod naar type en seizoen	28
7.5	Jaarlijkse evenementencapaciteit voor Roverscouts	30
8	Bijlage I Stamnamenindex	32
9	Bijlage II Roverscouts per Regio	34
10	Bijlage III Inventarisatie Roverscouts evenementen	36

1 Inleiding

In de aanloop naar Roverway 2018 wordt het Roverscoutsprogramma verder geïmplementeerd op lokaal en regionaal niveau. Voor regionale en landelijke evenementen, met name de Moot 2017 en het Nederlands Contingent Roverway 2018 en de organisatie van de Paths voor Roverway 2018 is hiermee gerichte marketing mogelijk.

In dit document wordt uiteengezet hoeveel Roverscouts waar actief zijn en hoe. Er is beperkt longitudinale data opgenomen, omdat de prognoses vanuit Groepsontwikkeling laten zien dat de instroom en uitstroom de komende jaren voor deze doelgroep relatief stabiel zijn.

1.1 Definities

Enge definitie (tbv implementatie):

Alle jeugdleden tussen de 18 en 23 jaar die ingeschreven staan bij een speltak van de soort Roverscouts, De 22 en 23-jarigen zijn actief als Coach.

Brede definitie (tbv Roverway):

Alle leden tussen de 16 en 22 jaar. Omdat de meeste 16 en 17 jarigen bij de Explorers zitten zijn deze aantallen niet of nauwelijks meegenomen in dit factsheet. Gezien de demografische ontwikkeling binnen de Scoutingpopulatie mag aangenomen worden¹ dat de data voor 2018 in grote lijnen nog steeds geldig is.

Stam

Lokale afdeling Roverscouts (voorheen: voortrekkers, Pivo's, jongerentak, loodsen), in SOL geregistreerd als speleenheid Roverscouts.

Plusscouts

Alle data en feiten in deze factsheet zijn niet van toepassing op Plusscouts en andersom is er geen Plusscoutsdata toegevoegd of in meegenomen. In deze factsheet wordt gesproken van Plusscouts bij Roverscouts die gezien hun leeftijd en de samenstelling van de Stam vermoedelijk onjuist geregistreerd staan in SOL.

Plusscouts zijn georganiseerd in kringen, de naam "Stam" is derhalve voorbehouden aan Roverscouts, zoals Afdelingen voor Explorers.

1.2 Tellingen

Het bepalen van de aantallen Roverscouts is niet eenvoudig omdat het lastig is in SOL om alle individuele personen te tellen, los van het aantal functies per persoon. In dit document is uitgegaan van alle individuele Roverscouts die geregistreerd zijn bij een speltak met speltaksoort Roverscouts, ongeacht leeftijd. Dit is inclusief Roverscouts die ook leidinggeven en eventueel ook lid zijn van een Plusscoutskring.

Omdat veel leden van landelijke Plusscoutskringen, landelijke Roverscoutseenheden en Studentenscouting óók lid zijn van lokale Roverscouts speltakken, zijn deze mensen buiten

¹ Zie de demografische prognoses van Groepsontwikkeling en R. Scheurkogel

beschouwing gelaten. De data beperkt zich dus tot Roverscouts die op lokaal niveau actief zijn. Dit geldt zeker voor zo'n 95% van alle Rovers.

1.3 Bronnen

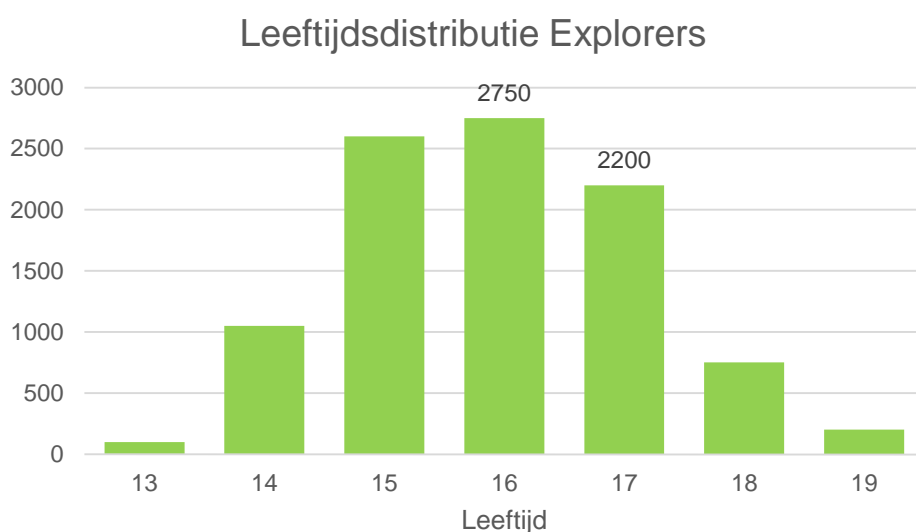
- Evenementen, Stam- en verenigingswebsites
- Factsheet Jongerentak 2006, Netwerk Roverscouts
- Inventarisatie bovenlokale Roverscouts evenementen (Facebook, februari 2016)
- Onderzoek Programmamedia, R. van der Ruyt, E. Last, M. Baartmans (2010)
- Onderzoek Regio's & Roverscouts. L. Willems, februari 2016
- Onderzoek Roverscoutsmania, L. Vermeij (2010)
- SOL (2014), R. Scheurkogel, E. Last, V. Klop (2016)

2 Instroom Explorers 2016 – 2018, 16- en 17-jarigen

Aangezien ongeveer 80% van de kaderleden bij Scouting “eigen kweek” van de eigen vereniging is, moet de Stam het vooral hebben van de instroom van Explorers. Deze doorstroom is stabiel en neemt licht toe, omdat de vereniging aan het vergrijzen is vanwege het tekort aan vrijwilligers voor de jonge speltakken.

De instroom van externe niet-leden naar het lidmaatschap van Stammen is jaarlijks ca. 150 zielen².

Er zijn ongeveer 9.700 Explorers³, waarvan ca. 4.950 in de leeftijd van 16 en 17 jaar. Richting 2018 zal dat aantal ongeveer stabiel blijven. In het Policy Document van Roverway 2018 is de verhouding tussen waterscouting en landscouting voor de speltakken Explorers (Wilde Vaart) en Roverscouts (Loodsen) uitgebreid beschreven in relatie tot Nawaka 2018.



² SOL, 2014 (R. Scheurkogel)

³ Idem, inclusief waterscouting

3 Verenigingen

3.1 Landelijke cijfers

Er zijn landelijk ca. 1.000 actieve verenigingen. Ongeveer 768 hiervan hebben een of meer geregistreerde Stammen⁴. Dat komt neer op ongeveer 890 geregistreerde Stammen. Dit zijn geen Plusscoutskringen of – Stammen. Halen we hier de sterk vergrijsde Stammen vanaf - zij die eigenlijk Plusscouts zijn en Stammen met geen leden- dan blijven er ca. 600 tot 650 actieve Stammen over met 8.360 Roverscouts in min of meer de beoogde leeftijdscategorie. Tellen we iedereen die als Roverscout geregistreerd staat, dan zijn dit 10.180 records in SOL.

Resumé:

- **Ca. 770 verenigingen (75%) hebben één of meer Stammen** (Roverscouts speltakken), 200 hebben een Adviseur (26%).
- Er zijn **600 tot 650 actieve Stammen**
- Er zijn **291 actieve Adviseurs**⁵
- Er zijn **ruim 8.000 Roverscouts** in de relevante leeftijdscategorie, waarvan 33% vrouw⁶.



Onderstaande tabel laat zien dat in meer dan de helft van de Stammen meer dan 60% van de leden binnen de leeftijdsrichtlijnen van 18 t/m 23 jaar valt.

% Roverscouts 18 - 23 op het totaal van de Stam	Stammen	%	cumulatief %
100%	152	17,1	17,1
90 - 100%	68	7,6	24,7
80 - 90%	120	13,5	38,2
70 - 80%	78	8,8	46,9
60 - 70%	77	8,6	55,6
50 - 60%	64	7,2	62,7
40 - 50%	42	4,7	67,5
30 - 40%	50	5,6	73,1
20 - 30%	45	5,1	78,1
10 - 20%	33	3,7	81,8
0 - 10%	162	18,2	100,0
Totaal	891	100,0	

⁴ In SOL geregistreerd als speleenheid Roverscouts

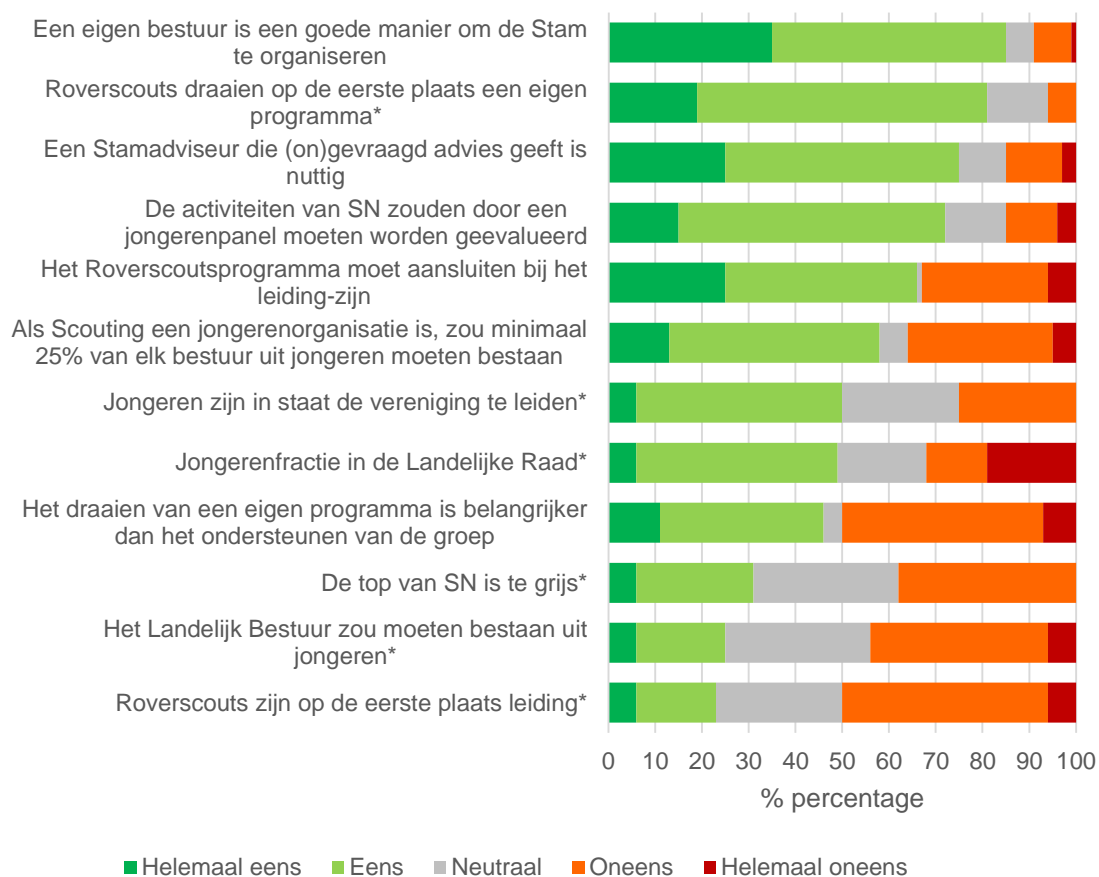
⁵ O.b.v. verenigingen van Stammen met >25% 18 – 23 jarigen en 6 of meer leden. In SOL staan in totaal 491 Adviseurs geregistreerd

⁶ Ca. 5,4 dames per Stam, bij 448 verenigingen (58%). Ongeveer 40 Stammen hebben alleen heren, eenzelfde aantal alleen dames.

3.2 Jongerenparticipatie

Onderstaande informatie geeft een beeld van hoe over jongerenparticipatie wordt gedacht. Zeker op lokaal niveau is jongerenparticipatie ver ontwikkeld, hoewel het niet altijd zo benoemd wordt. Zeker lokale verenigingsbesturen kunnen hiervoor soms een belemmering zijn. De stellingen met een * zijn beantwoord door ca. 20 specialisten van de landelijke beleidsteams. De overige stellingen zijn beantwoord door Roverscouts zelf⁷.

Visie op jongerenparticipatie



⁷ Bron: Factsheet Roverscouts 2006 (LBT mini-enquête, Jongerentak enquête Scout-In 2007, Bliksemenquête Spelvisie, Enquête Roverscouts).

4 Regio's

In de meeste Regio's zijn stammen actief. Slecht een beperkt aantal Regio's heeft een coördinator op regionaal niveau voor de afstemming van activiteiten, trainingen e.d.

Een gemiddelde Regio heeft 19,3 Stammen met 11,4 leden elk. Per Regio zijn dat gemiddeld 221 Roverscouts. Hiervan valt gemiddeld 59% binnen de leeftijdsrichtlijnen van 18 – 23 jaar (inclusief Coaches). De variatie is groot, zoals te zien is in onderstaande tabel:

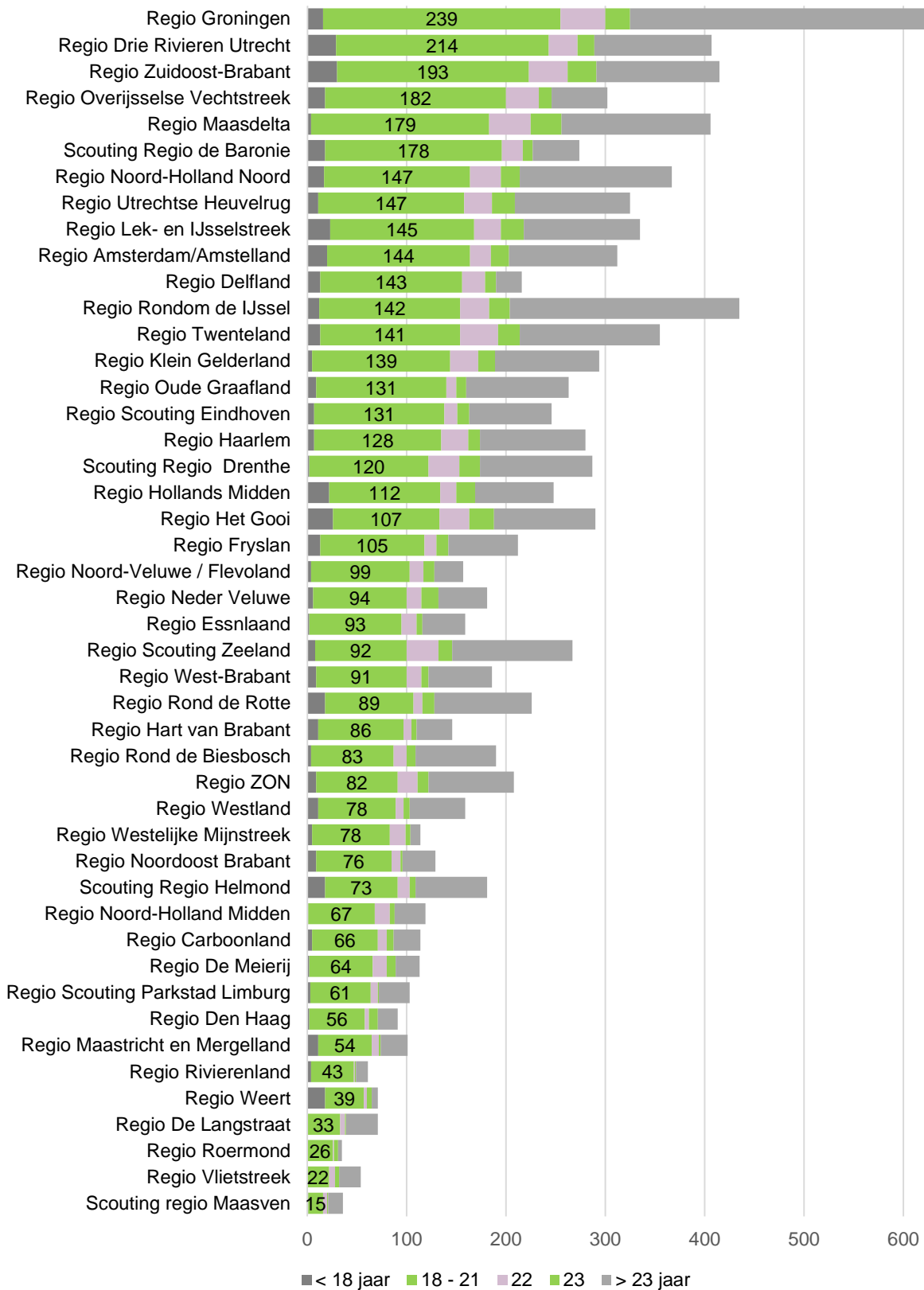
Regio's naar uitersten (Roverscouts & gemiddeld percentage tussen 18 – 23)

Regio	Stammen	Roverscouts	Som van > 23 jaar	Gemiddelde van % 18 - 23
Groningen	31	623	298	48,3
Westelijke Mijnstreek	10	114	10	79,3
Rond de Rotte	30	226	98	39,3
Roermond	6	35	4	66,7

Enkel de getallen voor 18 – 21 jaar zijn weergegeven. De totalen zijn te vinden via de x-as.

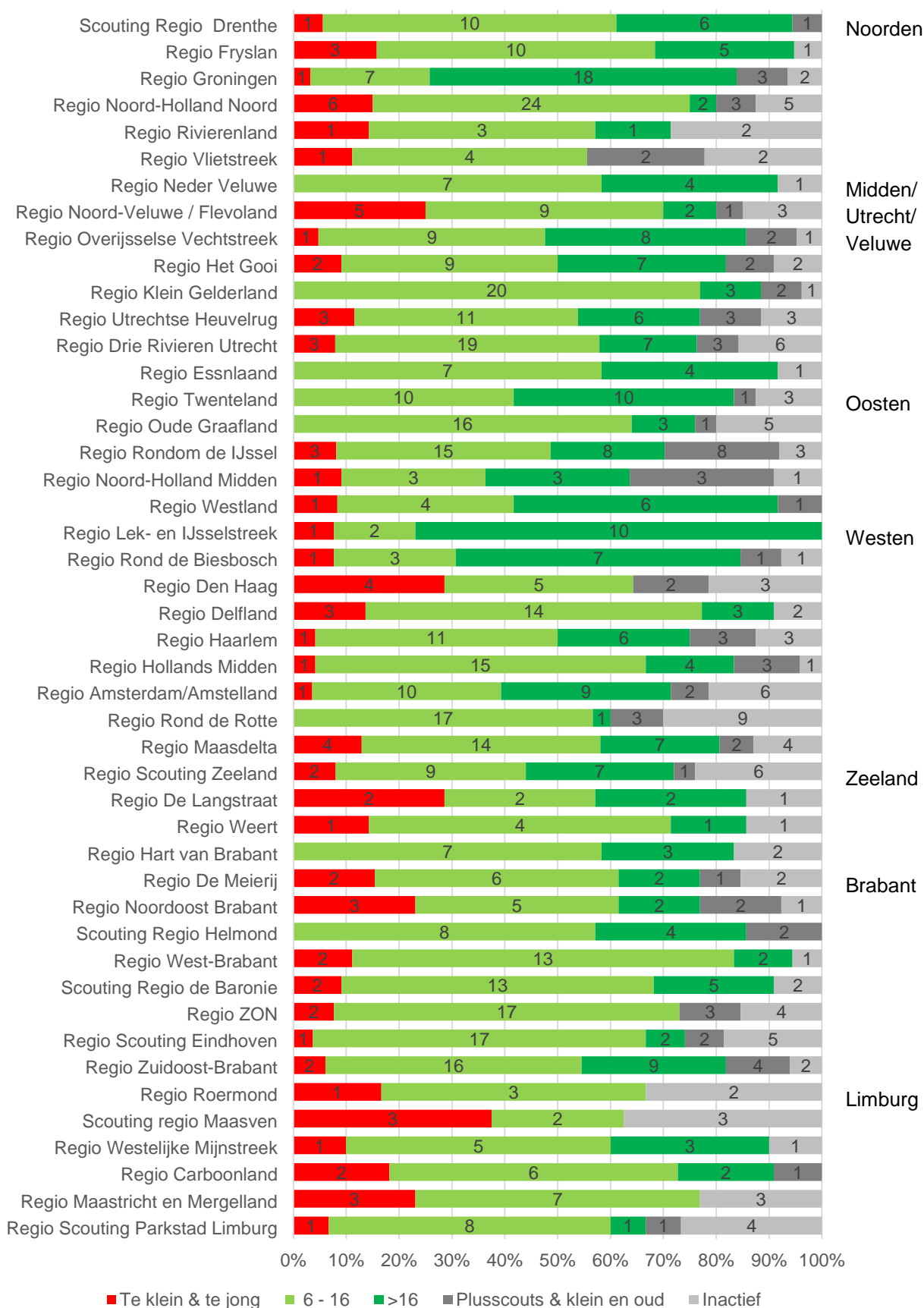
4.1 Leeftijdsdistributie per Regio

Leeftijdsdistributie Roverscouts per Regio



4.2 Stam samenstelling per Regio

Stammen naar status per Regio



In voorgaande figuur zijn een aantal categorieën samengenomen om het overzicht te vereenvoudigen:

- Te klein en te jong: Stammen < 6 leden die te jong (<18) of te oud (>23) zijn
- 6 – 16: Stammen die voldoen aan de landelijke programmerichtlijn
- >16: Stammen met meer dan 16 leden, waarvan het merendeel wel 18 – 23 jaar
- Plusscouts & klein en oud: speltakken die verkeerd geregistreerd lijken te staan
- Inactief: geregistreerde speltakken met 0 leden

Zie voor meer uitleg ook het hoofdstuk “Stammen”.

In combinatie met het aantal Stammen en Roverscouts blijkt hieruit dat de inrichting van Stammen per steek of landsdeel verschillend is. Een overzicht van Noord naar Zuid:

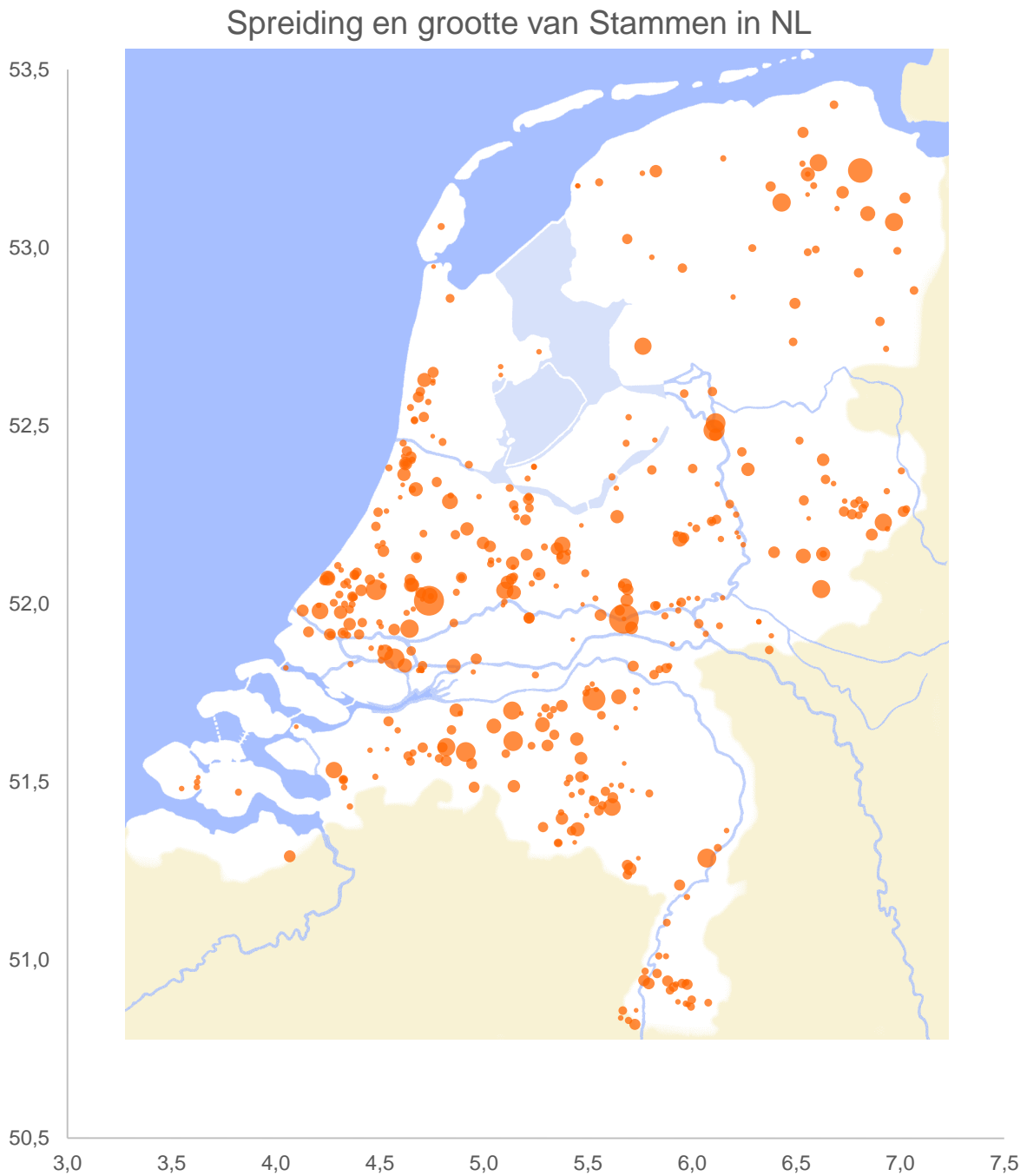
- Groningen heeft zeer veel grote Stammen met 23+ leden maar is daarmee landelijk wel koploper als het gaat om het aantal jeugdleden 18 – 23 jaar. Hetzelfde model geldt voor Lek- en IJsselstreek en Rond de Biesbosch.
- De oostelijke Regio's (Twente/ Achterhoek) lijken volop te draaien met weinig of geen Stammen die te klein, te oud of inactief zijn.
- Een aantal Regio's heeft een relatief groot deel inactieve of te kleine Stammen: Den Haag, Vlietstreek, Maasven, Roermond, de Langstraat en Noordoost Brabant.
- In Limburg zijn er niet alleen weinig Roverscouts en weinig Stammen, de Stammen zijn ook relatief kleiner. Mogelijk hangt dit samen met de demografische ontwikkeling in Limburg (krimpen en migratie van jongeren).
- De Regio's rondom universiteitssteden (Amsterdam, Utrecht, Eindhoven, Groningen, Enschede, Delft, Rotterdam en in welvarende gebieden (kustzone, Gooi) lijken het relatief goed te doen, m.u.v. Maastricht.
- De hotspots wat betreft activiteit (zie ook verderop) en ledenaantallen zijn Utrecht, Groningen, Arnhem, de streek tussen Den Haag en Rotterdam, Eindhoven e.o. en Twente/ Achterhoek.

Van Noord naar Zuid worden de Stammen gemiddeld kleiner, zie onderstaande tabel:

Streek	Gemiddeld
Noord	14,1
Oost	12,6
West	12,2
Midden	11,1
Zeeland	10,7
Brabant	10,6
Limburg	7,8

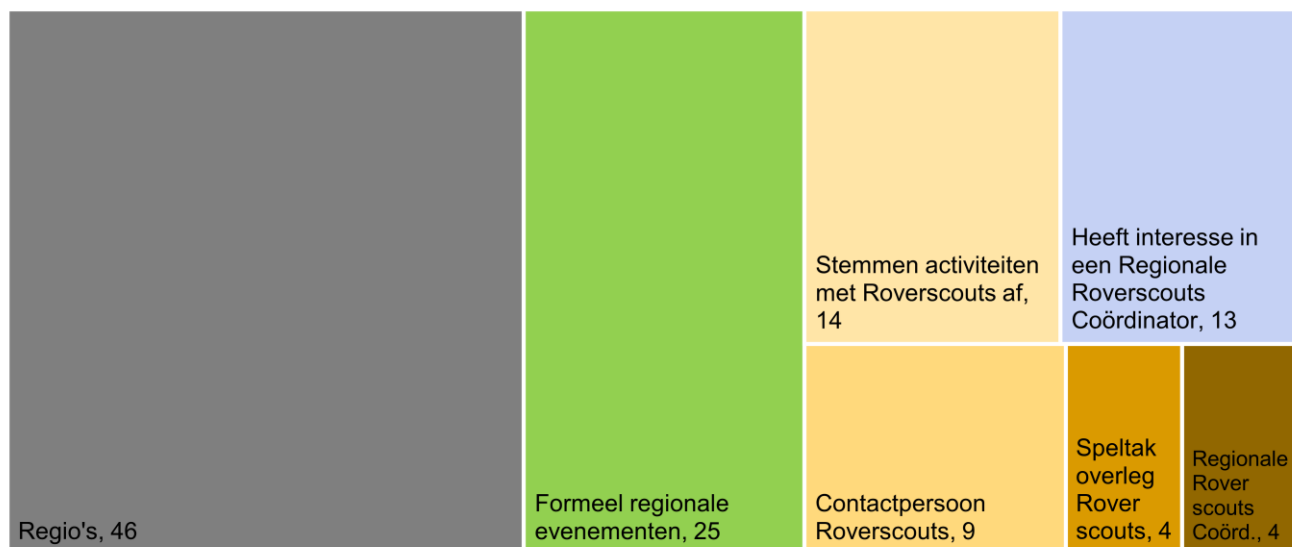
4.4 Kaart: spreiding en grootte van Stammen in Nederland

In onderstaande overzicht zijn alle Roverscouts Stammen geplot waarvan minimaal 25% van de leden in de leeftijd van 18 t/m 23 jaar en in totaal minimaal 6 leden.



4.5 Regionale inzet

Regionale actie rondom Roverscouts



In februari 2016 heeft een online enquête onder Regio's plaatsgevonden. De resultaten zijn hierboven verhoudingsgewijs zichtbaar gemaakt. In totaal is 37% van de Regio's op enigerlei wijze actief bezig met Roverscouts, waarvan het merendeel nog in de ontwikkelingsfase zit.

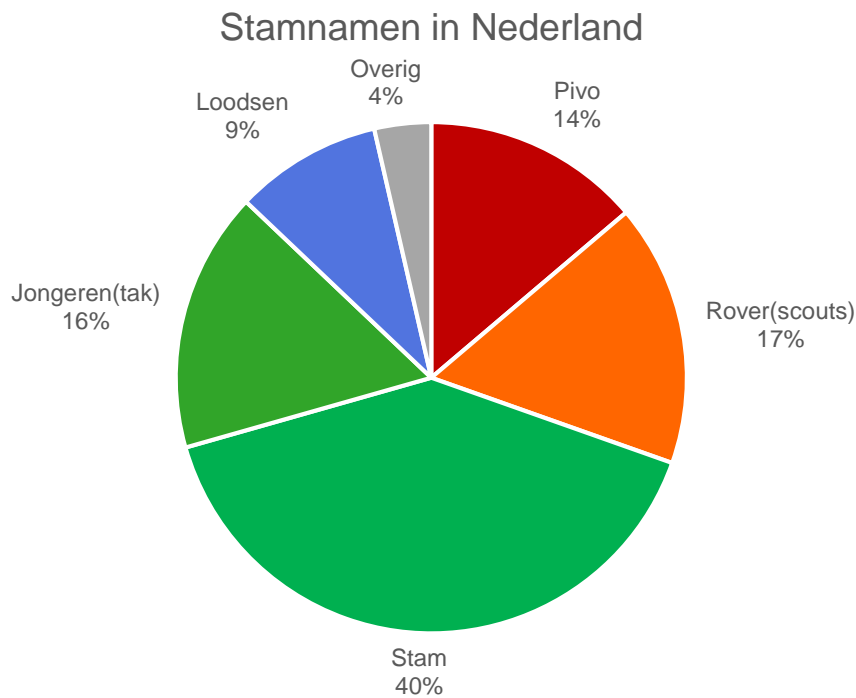
De volgende 13 Regio's hebben een Roverscouts c\Coördinator, zij zijn gemiddeld 43 jaar en drie van hen zijn vrouw:

1. De Baronie
2. Eindhoven
3. Essnlaand
4. Groningen
5. Haarlem
6. Helmond
7. Klein Gelderland
8. Nederveuwe
9. Noord Holland Midden
10. Noord-Veluwe / Flevoland
11. Rondom De IJssel
12. Utrechtse Heuvelrug
13. Weert

5 Stammen

Volgens de landelijke richtlijnen vanuit Spelvisie worden alle speltakken in de categorie Roverscouts aangeduid met “Stam”, zoals “Afdeling” bij de Explorers en “Horde” bij de Welpen. Het praktisch gebruik van de speltaknaam kan uiteraard verschillen met SOL. De volgende inventarisatie geeft daarom een indruk van het gebruik van de verschillende termen.

57% van de Stammen gebruikt een speltaknaam in lijn met de richtlijnen (“Stam” of “Roverscouts”)



5.1 Samenstelling Stammen

In onderstaande diagram in de samenstelling van de Stammen weergegeven, op basis van grootte en leeftijd. Hiervoor zijn de uitgangspunten van Scouting Nederland gehanteerd: een Stam telt bij voorkeur tussen de 6 en 16 leden tussen de 18 en 23 jaar. De laatste twee jaar zijn bedoeld voor Coaches.

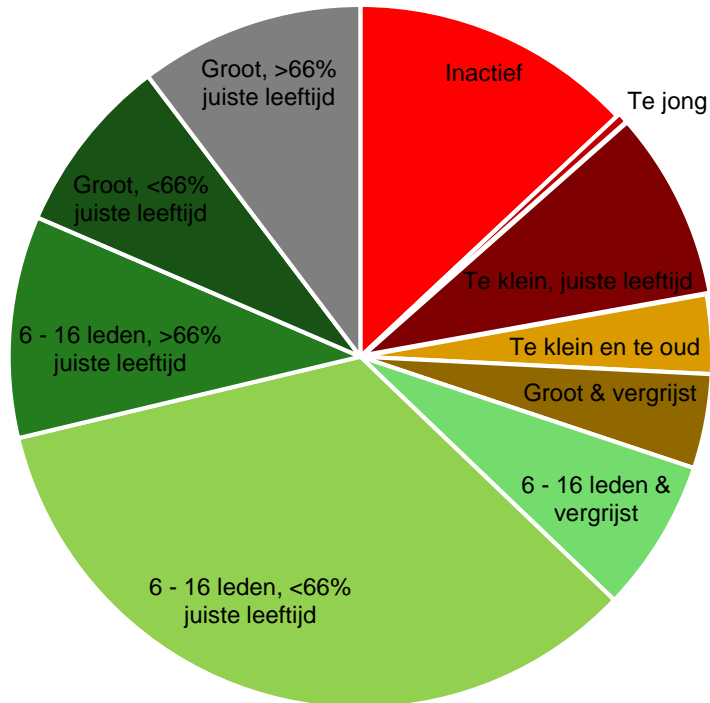
Onder “te groot” wordt >16 leden verstaan. Onder “te klein” <6 leden. Met “vergrijsd” wordt bedoeld dat de meeste leden ouder dan 23 jaar zijn, met uitlopers tot 40 en 50 jaar of ouder.

De inactieve Stammen hebben minder dan 5 leden en geen leden in de juiste leeftijd. Een deel van de Stammen staat eigenlijk verkeerd geregistreerd omdat zijn helemaal geen leden onder de 23 jaar hebben. Deze worden hier als Plusscouts aangeduid indien ze meer dan 5 leden hebben. Te jonge Stammen zijn eigenlijk Explorers.

De stammen die te klein zijn hebben minder dan 6 leden en kunnen daarom eigenlijk geen volwaardig programma draaien. Ongeveer 2/3 van de Stammen past in het “Roverscouts profiel” en zijn een doelgroep voor implementatie en evenementen; de eerder genoemde 600 tot 650 Stammen.

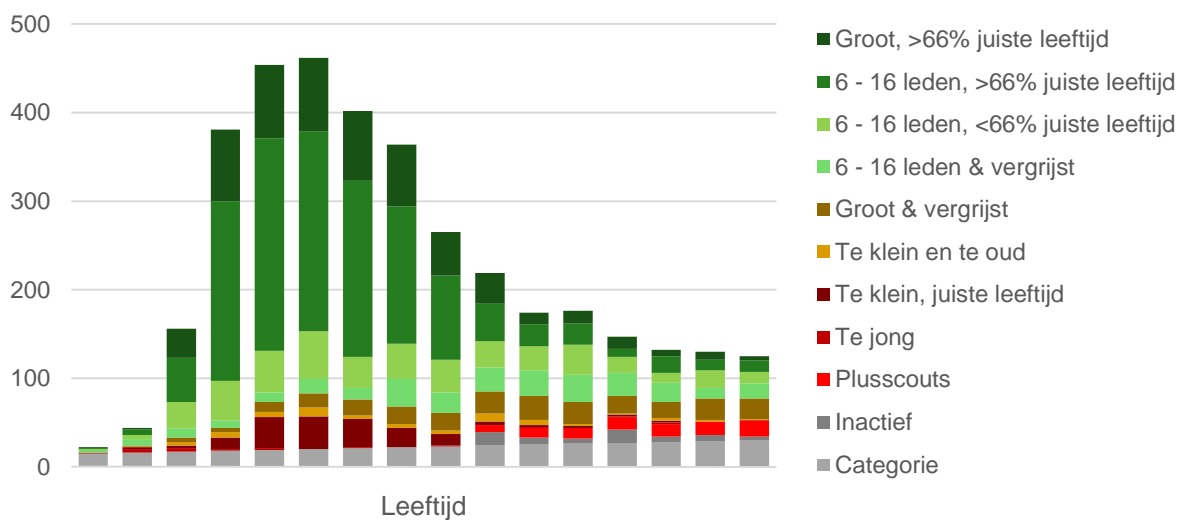
De werkelijke mate waarin een Stam actief is verdient altijd verificatie bij de vereniging of de Stam zelf.

Samenstelling van Stammen in Nederland



5.2 Leeftijdsdistributie naar samenstelling

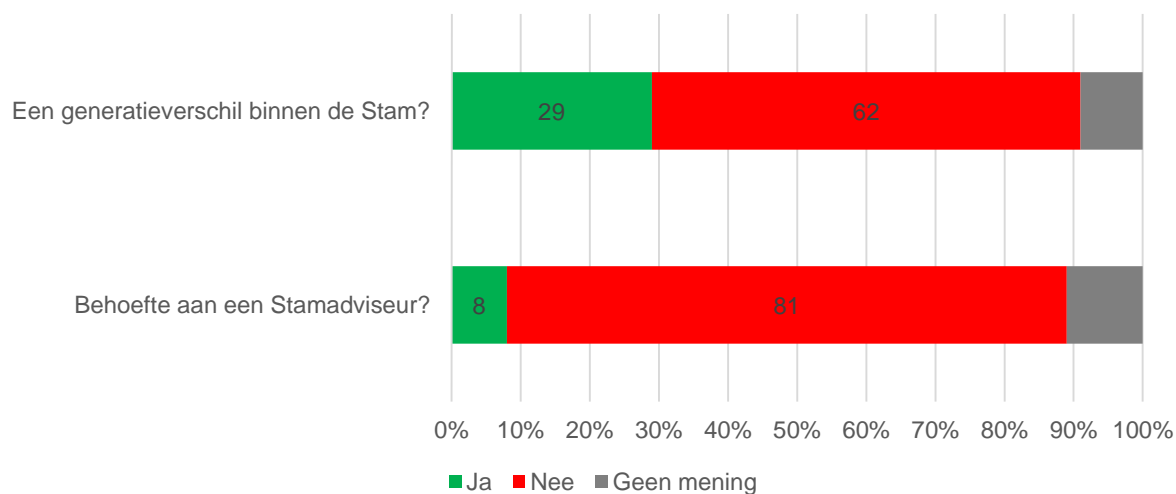
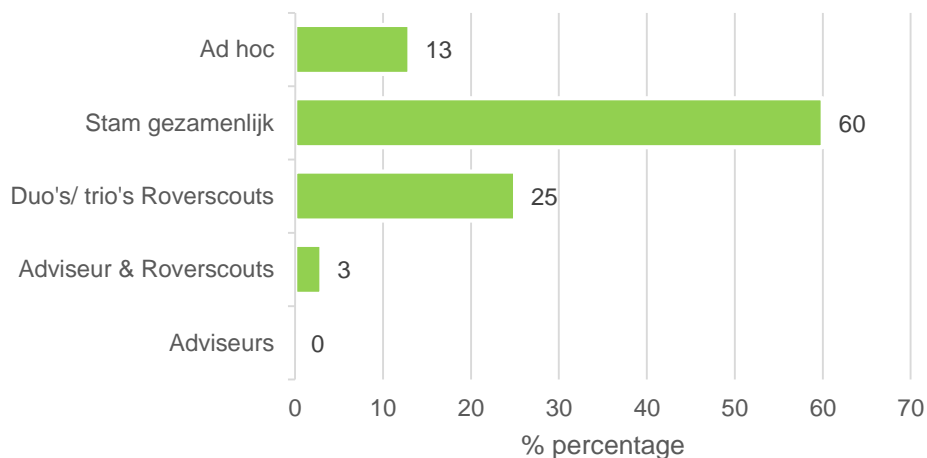
Roverscouts naar leeftijd en soort Stam



5.3 Wekelijkse praktijk

In 2006 is op basis van 36 verenigingen een inventarisatie⁸ van de wekelijkse gang van zaken bij Stammen gemaakt. Hieronder de data die nog steeds relevant is.

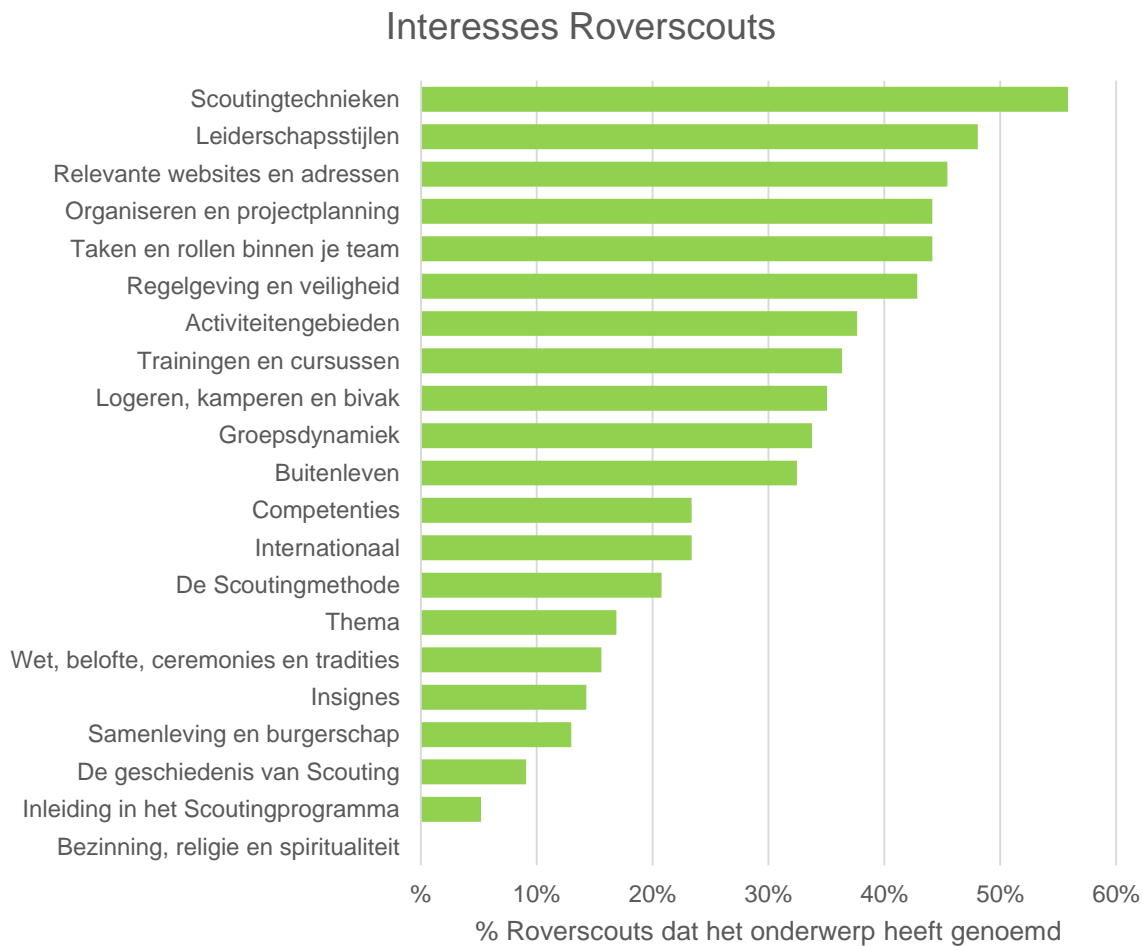
Wie maakt programma?



⁸ Netwerk Roverscouts (2006)

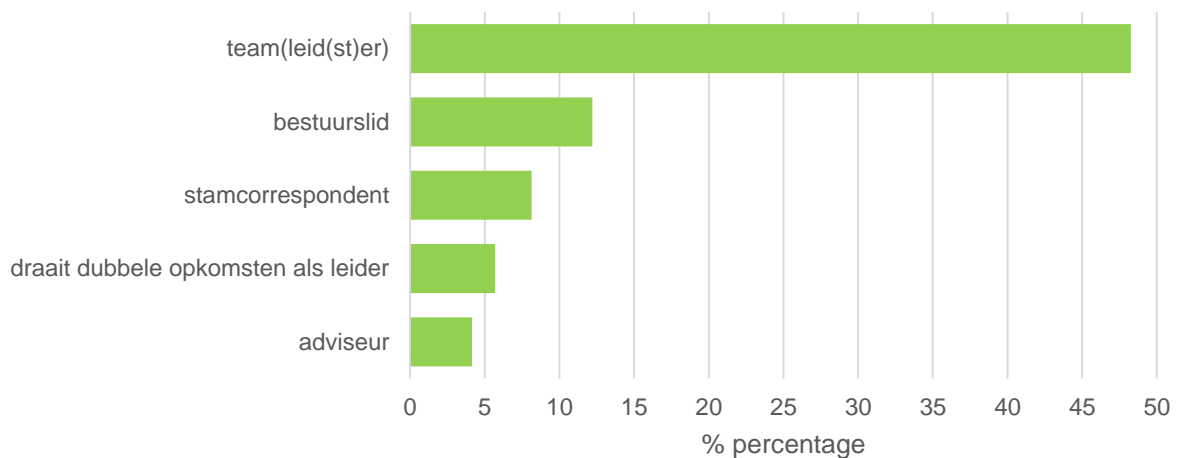
5.4 Interesses

In 2010 is een enquête gehouden over de nieuwe spelboeken en de kenniswensen vanuit de speltakken onder ruim 4.200 respondenten. De respondenten konden maximaal 8 keuzes maken uit onderstaande opties.



5.5 Roverscouts en leiding geven

Veelvoorkomende functies van Roverscouts



In totaal zijn een kleine 5.000 Roverscouts ook leiding, ofwel 48% van de 10.180 records. Met ruim 1.100 teamleiders zijn Roverscouts ook hofleverancier van deze functie. Er is een lichte samenhang met de verenigingsgrootte: hoe meer jeugdleden de vereniging heeft, hoe groter het aandeel Roverscouts is dat leiding geeft.

Ongeveer 600 Roverscouts staan als leiding geregistreerd bij meer dan één speltak en draaien in de praktijk dus dubbele opkomsten. Ongeveer 12% is bestuurslid van zijn of haar vereniging.

Landelijk tellen de Stammen 828 Stamcorrespondenten en 423 Stamadviseurs.

Er zijn in totaal 38 groepen waarbij niemand van de Roverscouts leiding geeft.

5.6 Studentenstammen

Sinds lange tijd zijn er al studentenstammen actief. De meeste leden combineren dit met studie en hun "thuisgroep". Sinds de groei van de Martinistam (Groningen) en Radix (Enschede) en de publicatie van de Blauwdruk Studentenscouting vanuit Netwerk Roverscouts lijkt het Studentenscouting aanbod in de lift. De leeftijdsspreiding bundelt Roverscouts en Plusscouts.

Landelijk zijn er in totaal ongeveer 160 ingeschreven leden aangesloten. Bijna alle studentenstammen zijn ingebed in de Regio. Een groot aantal is recent opgericht en nog in een embryonaal stadium. Inmiddels is er jaarlijks een Studentenstammenweekend en een landelijke senaat ingesteld.

Studentenstammen in Nederland:

- Martinistam, Groningen
- Radix, Enschede
- Delftsche Zwervers, Delft
- Rotterstam, Rotterdam
- Aurorastam, Amsterdam
- Yggdrasil, Wageningen

⁹ Met een administratieve correctie (minus Roverscouts die in te kleine Stammen draaien of waarschijnlijk niet goed geregistreerd staan ligt dit op 44%).

- Noviomagus, Nijmegen
- Utrecht: initiatief niet doorgezet

6 Roverscouts

Uit diverse eerder gehouden onderzoeken valt een aardig beeld neer te zetten over wat Roverscouts bezighoudt. Wegener/ NIPO hebben in 2009 het ledenbestand van Scouting Nederland beschreven op basis van segmentering naar sociaal-economische kenmerken, lifestyle en hobby's. Ten behoeve van het -later geannuleerde- evenement Roverscoutsmania is op basis hiervan geconcludeerd:

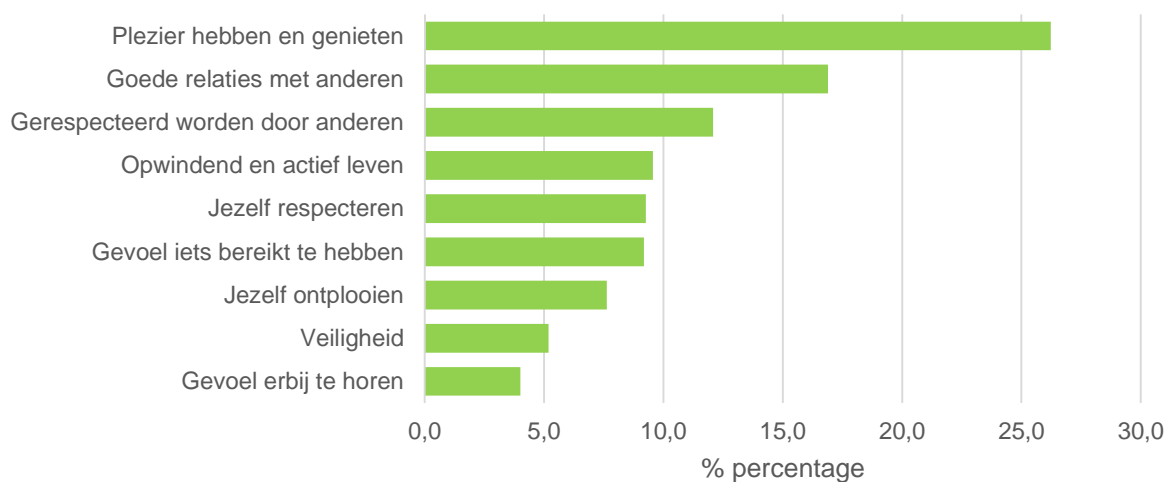
Roverscouts

roverscouts wonen in relatief grote gezinnen en besteden veel van hun tijd buiten werk en school aan vrije tijd. Veel van deze vrije tijd gaat op aan Scouting, wat het waarschijnlijk maakt dat roverscouts naast hun activiteiten binnen de speltak ook als vrijwilliger actief zijn bij Scouting. Naast Scouting wordt de vrije tijd besteed aan actieve en stoerdere (outdoor)sporten, bioscoop, computer en games. roverscouts hebben een opvallende interesse voor muziek luisteren – pop, dance- en (hard)rock – en muziek maken. De scouts zijn regelmatig te vinden in het uitgaansleven, waarbij discotheek en café vaak bezocht worden. Het samen met vrienden of familie zijn en het samen met vrienden dingen ondernemen, neemt een belangrijke rol in de lifestyle van roverscouts.

De bron van de paragrafen in dit hoofdstuk is het onderzoek van Roverscoutsmania (2010, L. Vermeij) en op basis van ruim 450 respondenten.

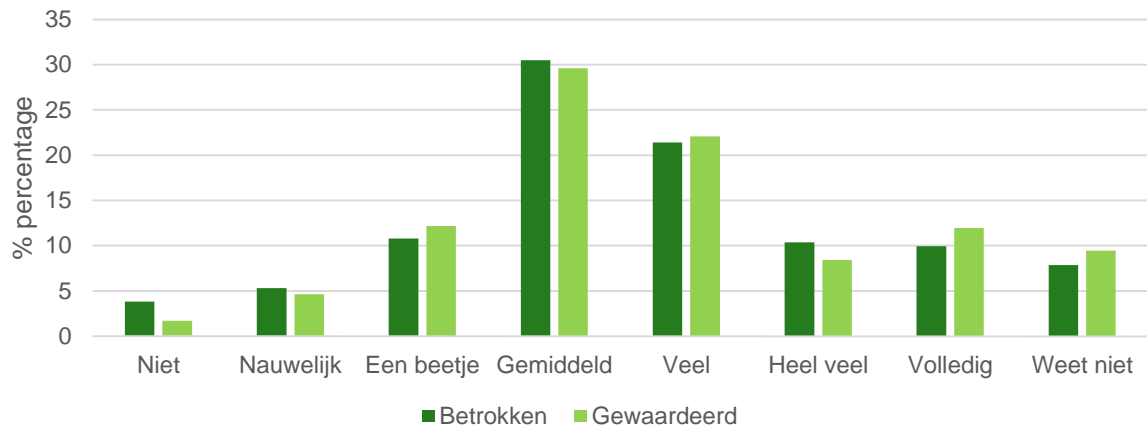
6.1 Waarden, waardering en betrokkenheid

Welke van de volgende waarden vind je belangrijk?



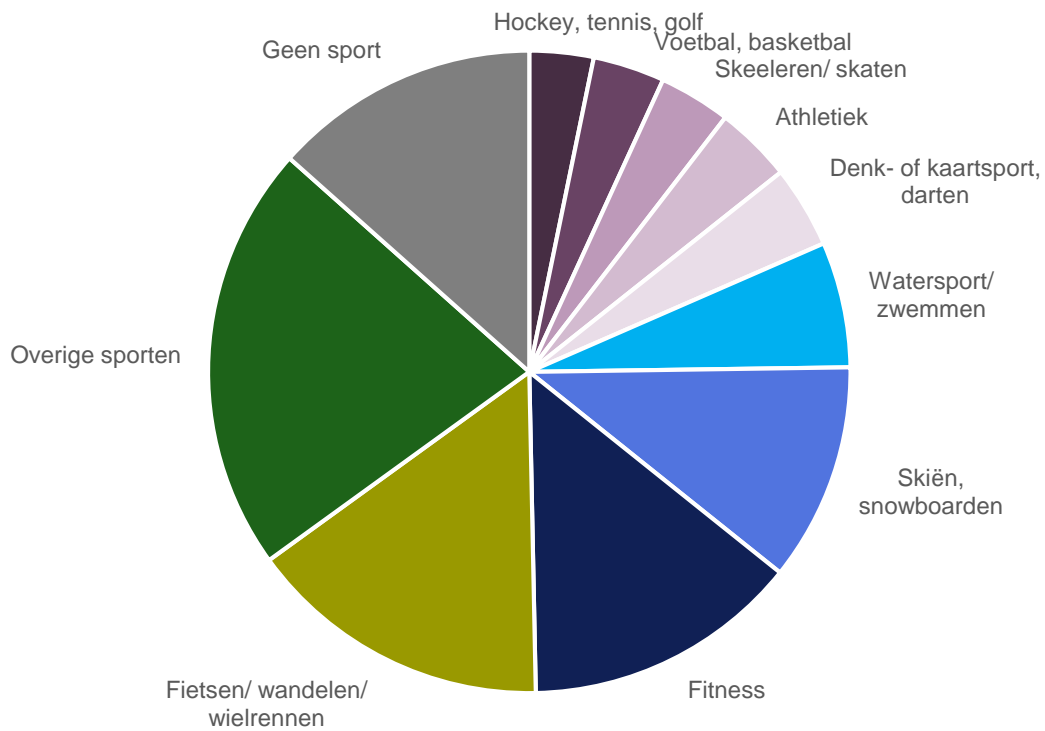
Plezier en anderen zijn belangrijk voor Roverscouts. Veiligheid, binnen Scouting nog ergens bij horen en ontplooiing/ ontwikkeling zijn hieraan ondergeschikt. Relatief veel Roverscouts voelen zich minder betrokken of minder gewaardeerd, toch nog 20% niet tot een beetje, tegen 40% die zich juist veel tot volledig betrokken/ gewaardeerd voelen.

Waardering en betrokkenheid

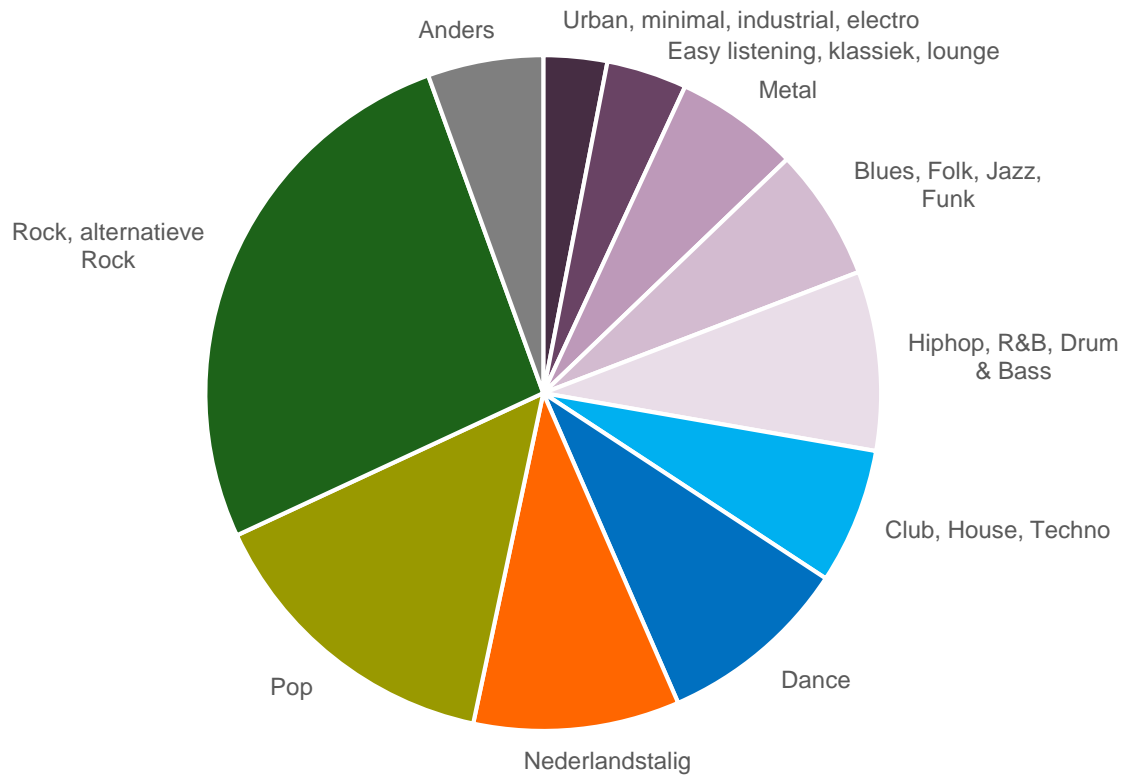


6.2 Sporten en muzieksmaak

Sporten van Roverscouts



Muziekmaken Roverscouts



7 Evenementen

Uit de inventarisatie onder Regio's, via internet en Facebook blijkt dat er jaarlijks tenminste 90 evenementen plaatsvinden die zich richten op 18+, waarvan het merendeel Roverscouts is. Hieronder worden de actiefste Regio's benoemd (top 10):

Rank	Regio	Evenementen	RS/ evenement ¹⁰
1	Regio Groningen	8	78
2	Regio Utrechtse Heuvelrug	8	41
3	Regio Drie Rivieren Utrecht	7	58
4	Scouting Regio Drenthe	5	57
5	Regio Maasdelta	4	102
6	Regio Overijsselse Vechtstreek	4	76
7	Regio Klein Gelderland	4	74
8	Regio Fryslan	4	53
9	Regio Noord-Veluwe / Flevoland	4	39
10	Regio Scouting Zeeland	3	89

In bovenstaand overzicht is elk evenement toegewezen aan een of meer Regio's, ook als deze evenementen officieel geen onderdeel uitmaken van de regionale organisatiestructuur. In de meeste gevallen maken de organisatoren immers wel degelijk onderdeel uit van het sociale netwerk binnen een Regio.

¹⁰ Aantal Roverscouts in een Regio, gedeeld door het aantal toegewezen evenementen

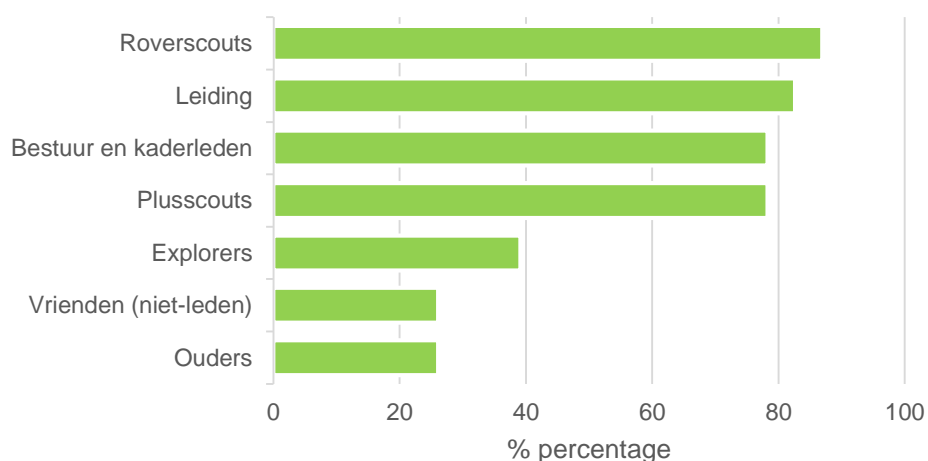
7.1 Uitdagingen



7.2 Prijs & doelgroepen

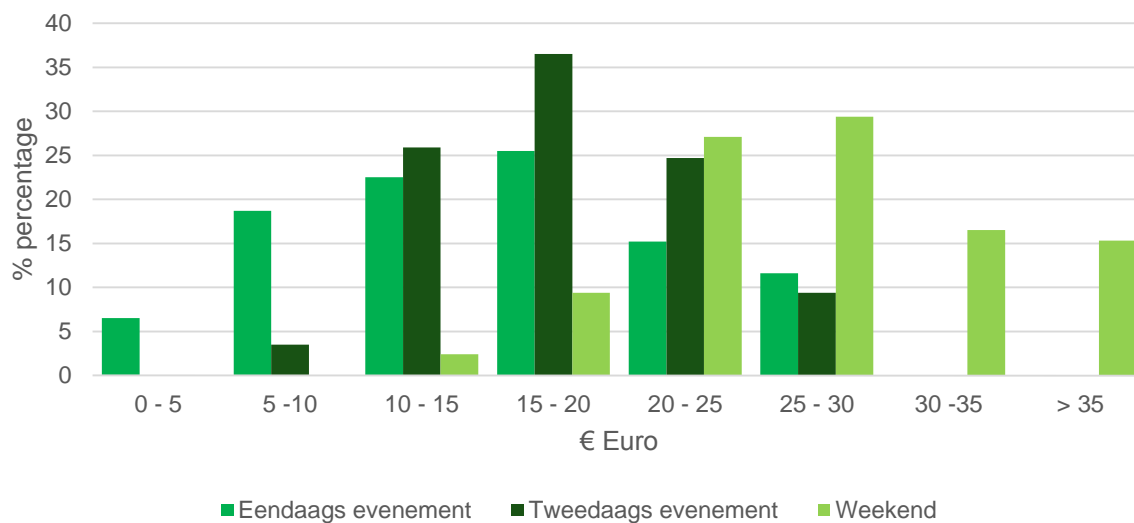
De doelgroep van de evenementen is breed. Het kenmerkt het sociale netwerk van Roverscouts, waarvan een deel ook leiding geeft of andere posities binnen verenigingen bekleedt. De Roverscoutsevenementen binden hiermee de vereniging verticaal en horizontaal, ofwel jong en oud en leden en niet-leden.

Doelgroepen van evenementen



Uit het onderzoek naar Roverscoutsmania en Project Roverscouts is bekend hoeveel evenementen mogen kosten. Voor 2016 mag voor de deelnemersprijzen uit 2010 ca. +10% inflatiecorrectie worden gerekend.

Prijsvoorkeur Roverscouts evenementen



Een **lunch** mag -inclusief inflatie- ca. € 5,65 kosten, bovenop de deelnemersprijs, mits van tevoren aangegeven en ter plaatse te voldoen (denk aan patatje + snack).

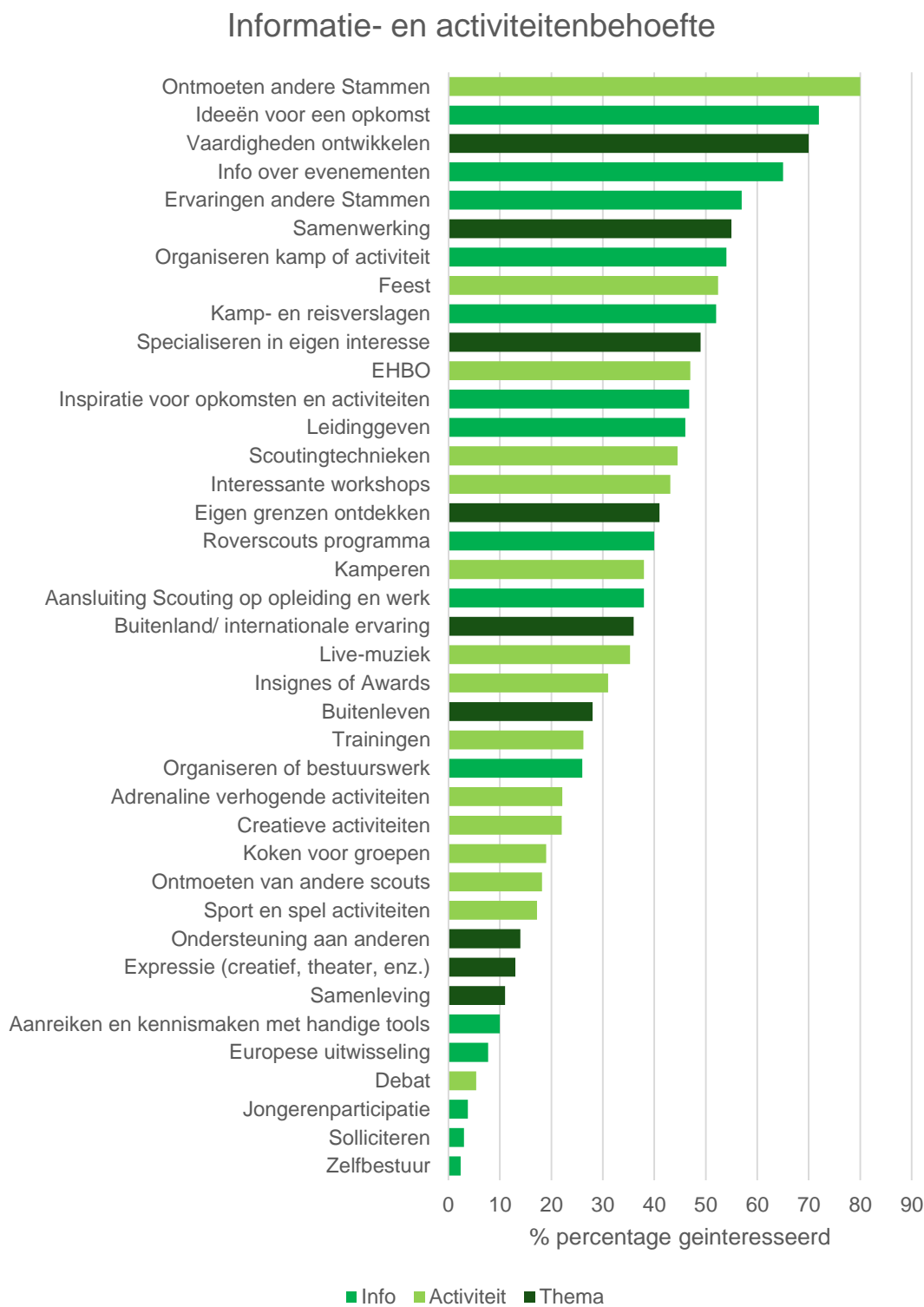
De gemiddelde **reiskosten** voor een eendaags evenement moet rond de 9 euro liggen, anders haken deelnemers af. Voor tweedaagse activiteiten of weekenden is dit niet bekend.

Extra, **speciale activiteiten** mogen ronde 11 euro pp liggen bovenop de deelnemersprijs, mits van tevoren aangegeven en ter plaatse te voldoen.

Tenslotte heeft 81% van de Roverscouts er geen problemen mee als er pas na 19:00u. (of andere vooraf centraal ingestelde tijd) **alcohol** geschonken wordt.

7.3 Vraag naar activiteiten & informatiebehoefte

Voor Roverscouts belangrijke thema's en activiteiten, gerangschikt naar interesse¹¹.



¹¹ Bron: Factsheet Roverscouts (2017) en Onderzoek Roverscoutsmania (2010), samengevoegd. Op basis van 150 – 450 respondenten (representatief).

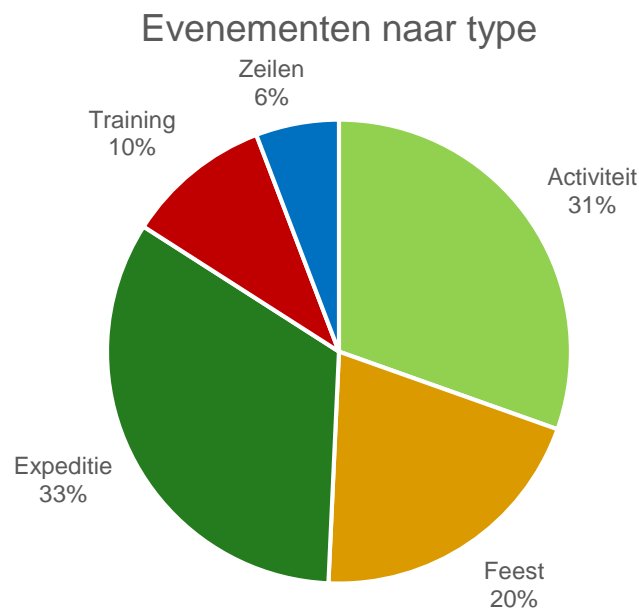
7.4 Evenementenaanbod naar type en seizoen

Op basis van ongeveer 70 evenementen kan onderstaande verdeling worden gemaakt. De trainingen worden gevormd door zeilvaardigheidskursussen van de Zeilschool van Scouting Nederland of regionale Scout-Ins zoals Scout Out (Groningen) en de Zeeuwse Scoutiviteit (Zeeland). Het zeilen betreft bijvoorbeeld de Admiralencup of de Merwede Trinity Cup.

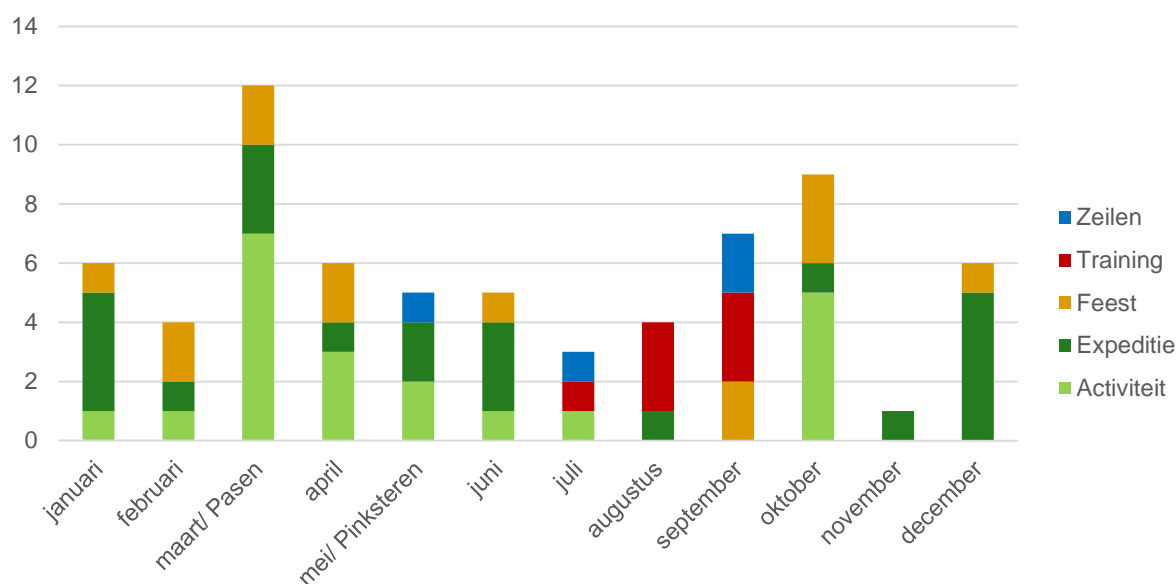
De activiteiten zijn meestal weekenden met een gemengd activiteitenaanbod. Over het algemeen kunnen de activiteiten opgedeeld worden door “zoek en vind” -spellen (zoals Hike & Seek, Greppeltochten en Hunted), JOTA-weekend-activiteiten of grotere kampen (NPK, NICES) of competities (volleybal, darttoernooien). De meeste activiteiten zijn 's avonds voorzien van een ontmoetingsmoment (borrels).

Feesten spreken voor zich. Hier zijn enkel de feesten met een bovenlokale uitstraling geteld (open voor meerdere Stammen of regionaal). Voorbeelden zijn het Kruithuisfeest, Padvinderpop of het Blarenbal.

Onder de Expedities vallen de hikes, maar ook autorallies en buitenlandreizen. Een aantal voorbeelden: Koshare Trail, AVD Nachthike, Winterexpeditie Texel (hikes); Regionally, Autohike (rallies) en de Ghana Challenge, Mission Possible Zweden, Trapperskamp Extreem (buitenlandreizen).



Roverscouts evenementen per seizoen

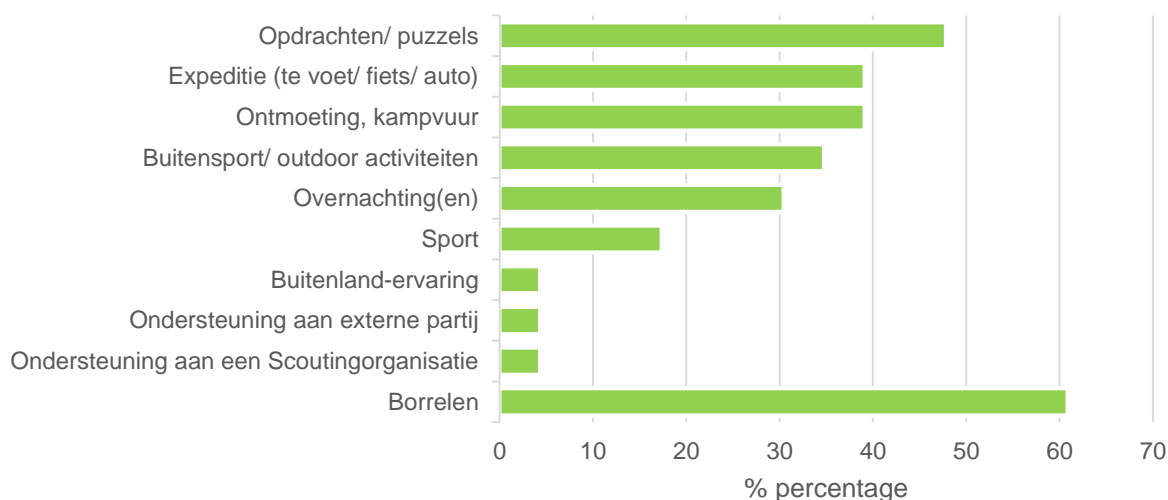


De verschillende evenementen zijn hierboven per maand weergegeven. Voor Pasen en Pinksteren is uitgegaan van de kalender van 2016. Opvallend is de terugloop rond de zomer: waarschijnlijk zijn de verenigingen dan druk met de zomerkampen en vakanties. De trainingen pieken aan het eind van de zomer.

De Expedities vinden met name in de donkere maanden (najaar/ winter), in het voorseizoen (mei/ juni) en met Pasen plaats. De Activiteitenpiek in oktober concentreert zich met name rondom JOTA/ JOTI. Het zeilen gebeurt in de mooie maanden, de feesten redelijk gespreid over het najaar met een piek in oktober (Halloween/ tweejaarlijkse vervanger Scout-In, Oktoberfest).

Voor nieuwe (landelijke) evenementen lijkt ruimte in februari, juli en november of andersom: maart/ Pasen en september/ oktober zijn behoorlijk volgeboekt.

Activiteitsaanbod van evenementen



Een belangrijk kenmerk voor Roverscouts is het ontmoeten van elkaar. De activiteiten zelf zijn wat dat betreft ondergeschikt aan de gezelligheid. In de navolgende twee figuren wordt het activiteitenlandschap van Roverscoutsevenementen geschetst. In aanvulling hierop zijn enkele Scoutingmuziekfestivals, themafeesten en tenslotte de jaarlijkse vergadering van de studentenstammensenaat.

7.5 Jaarlijkse evenementencapaciteit voor Roverscouts



De omvang van activiteiten varieert van 25 tot 7.200 deelnemers (iScout) met een gemiddelde 140 deelnemers per middelgrote activiteit¹². Een grove telling leert dat er jaarlijks minstens ca. 20.000 deelnemersplekken voor Roverscouts weg te geven zijn. Dit is de som van de landelijke, regionale en bovenlokale evenementen. Dit betekent dat elke Roverscout jaarlijks gemiddeld minimaal 2 tot 2,5 keer meedoet aan een evenement buiten zijn eigen Scoutingvereniging.

Zoals uit de figuur hierboven blijkt, worden de meeste evenementen vanuit een lokaal initiatief georganiseerd¹³. Hier zijn ook de meeste vrijwilligers actief en dit verklaart ook de grote overlap in doelgroepen (leiding, Roverscouts, overige kaderleden).

¹² Gebaseerd op 20% van de evenementen tot 500 deelnemers

¹³ De verzamelde database (20% van 100 geïdentificeerde evenementen, zie hierboven) wordt hierin representatief geacht

	Naam van het evenement	Deelnemers	Organisatoren
1	Admiralencup	500	4
2	AVD Nachthike	130	5
3	Blarenbal	135	5
4	Boys on wheels, babes on heels.	150	4
5	Casino avond: Las Vegas	75	15
6	Ghana Challenge 2016	9	
7	Greppeltocht	175	10
8	Hakkenhike	55	4
9	Hike and Seek	275	4
10	Hunted.nl	150	
11	iScout	7.200	7
12	Jan Campert Open Darts	25	6
13	Mr. X	100	8
14	Pubquiz in den Ommelanden	75	3
15	Pubquiz Scouting Columbus		6
16	Regiorally	400	40
17	Scoutfest	150	3
18	Scouts&DelfSail		4
19	StudentenStammenWeekend (SSW)	70	4
20	WintereXpeditie Texel	60	9

8 Bijlage I | Stamnamenindex

Alle unieke Stamnamen

501/GOS	De Stamgasten	Jopi's
503/CGWS	De Stronk	Junior Stam
504/PEGA	De Vallei-Jagers Stam	Kaja Mariba Stam
811 - Jongeren	Didgeridoostam	Kantankie Stam
A15 Afslag 26	Die Jäger stam	Kantankye Rovers
Abamkamdwa Stam	Donkey's	Kantankye Stam
AdG Stam	Draeckenstam	KIKS
Ad's Roversbende	Drommedarisstam	Klimstam-Roverscouts
Albert Schweitzer Stam	Duuveldstam	Korrobtoristam
Alogia Stam	Elegast Stam	Koshare Stam
Anasazi stam	Erkende Stam	land stam (ASSA)
Animalis Vulgaris	F16 Stam	Linke Lou Stam
Antarctica-stam	Fionnlagh STAM	Livo-stam
Anthonie van Diemenstam	Flying Dutchmanstam	Loodsen
Aqua	Geen Idee Stam	Loodsen Bestevaer
Asjemenoustam	Graaf Folke Bernadottestam	Loodsen d'artagnan
Athabascanstam	Grizzly stam	Loodsen HN
Attila Stam	Grote Beer Stam	LoodsenStam
Bacchus stam	Guy Delarigaudistam	Lucht Stam
Batactief	Hackfort Stam	MacKintosh Stam
Bobo	Hakwadagstam	Malukistam
Boela Matari stam	HeideRovers	Mannaka's
Boomstam	Hendrik Hudson Stam	Matancastam
Boom-Stam	Henrikusstam	Mats
Boreas	Hersenstam	Max Weber Stam
Burmania Stam	Hessenstam	Mountiestam
C4-Stam	Hilma Pivo's	N.I.K.S.
Chammaeacyparisstam	Hobbitstam	N.V.T.
Clan Cameron Stam	Hopman Tinus Stam	Naiaden
Clan Hannibal	Horta Stam I	Nairana Stam
Clippers	Horta Stam II	Nessmukstam
Cobra's	Horta Stam III	Neushoorn Stam
Columbus Stam	Humulusstam	Njord
Crangon Stam	Impeesa Stam	No Limitz
Cupido Loodsen	Jaapstam	NOS
Cupido wacht	Jan haring Stam	Nulla
Cwallie stam	Jan Houtmanstam	Nunc est Bibendum
Cyclos	Jan van Hoofstam	O.S.G.V.
Dakota stam	JeTe	OHIO-stam
DC-Stam	Jeugd Stam	Oranjestam
De nieuwe jonge goden stam	Jivarostam	Oudstam
	Joeri Gagarin Stam	Pallas Athena Stam

Pampuswacht Loodsen	Sasatia Jongerentak	The Flying Dutchmen
Paperclippers	SBS	The Ventures
Phoenixstam	Seniorloodsen	Thiassi
Pioniers	Sesamstam	Tibra stam
Pioniersters	Simon Pils STAM	Tuamotu Manakurastam
Pista's	Sint Joris Stam	Tweety stam
Pivo's	Sjachie en de bonenstampot	Twenty-O-Five
Gemzenstam	Slix	Ude Maerket OI
BarbaStam	Soos	UFO stam
Pivo's De Paalstekers	Spappelstam	Utopiastam
Pivo's StamPot	SPTBAS-Stam	Victory Stam
Woertmanstam	Stam	VN Stam
Pivostam Ambiorix	Stam Arendsoog	Voortrekkers
Pivostam Clan MacLeod	Stam Caveldro	Titus Brandsma Stam
Pivostam Op Den Toebak	Stam CR	Vrienden HvG
Pow-Wow-Stam	Stam 'De Knoest'	Vrijdagavond Stam
Prinses Amalia Stam	Stam jongerentak (pivo's)	Vrijdagstam
Prinses Maxima Stam	Stam matS	Vrinden van de Zwervers
Rammstamm	Stam Nieuw Toya	WADT!?!? stam
RamStam	Stam oud INTI	Water RoverscoutsCadenza
Redekestam	stam The Wild Rovers	Wilde vaart
Ridder Fulco-stam	Stam van Osger	Willem Lumeystam
Rimpelstam	Stam(pertjes)	(loodsen)
Rogerstam	Stam2 (Hexaneo)	Willem van der Zaan
Bennevanbrustam	Stamgasten	Willie Wortel stam
Roverscouts	stamgroep	Wilson
Munstergelaense Pivostam	STAM-groep	Winston Churchill
Roverscouts M`Hala Panzi	Stamlingen	Wontollastam
Roverscouts Pic du Paradis	Stampertjes	Woodstam
Roverscouts stam	Stanley Stam	Yekko Stam
Roverscouts Stam+Tee	Steenuilen	Zanziban Stam
Roverscouts Tarcisiusstam	Streona stam	Zendstam
Roverscouts Zambesi	Studentenstam	Zwamstam
Roverscouts: S.T.A.M.	Terra Incognita Stam	
Sakawa Stam	Terranova stam	

9 Bijlage II | Roverscouts per Regio

Regio	Aantal Stammen ¹⁴	Roverscouts	Roverscouts > 23 jaar	Gemiddeld % 18 - 23
Regio Amsterdam/Amstelland	28	312	109	49,2
Regio Carboonland	11	114	27	67,6
Regio De Langstraat	7	71	32	62,1
Regio De Meerij	13	113	24	66,3
Regio Delfland	22	216	26	74,6
Regio Den Haag	14	91	20	61,1
Regio Drie Rivieren Utrecht	38	407	118	54,0
Regio Essnlaand	12	159	43	68,1
Regio Fryslan	19	212	70	68,2
Regio Groningen	31	623	298	48,3
Regio Haarlem	24	280	106	55,4
Regio Hart van Brabant	12	146	36	52,4
Regio Het Gooi	22	290	102	54,7
Regio Hollands Midden	24	248	79	59,4
Regio Klein Gelderland	26	294	105	61,7
Regio Lek- en IJsselstreek	13	335	117	60,9
Regio Maasdelta	31	406	150	58,6
Regio Maastricht en Mergelland	13	101	27	52,5
Regio Neder Veluwe	12	181	49	66,1
Regio Noord-Holland Midden	11	119	31	64,0
Regio Noord-Holland Noord	40	367	153	53,8
Regio Noordoost Brabant	13	129	33	63,1
Regio Noord-Veluwe / Flevoland	20	157	29	71,6
Regio Oude Graafland	25	263	103	46,0
Regio Overijsselse Vechtstreek	21	302	56	71,6
Regio Rivierenland	7	61	12	53,0
Regio Roermond	6	35	4	66,7
Regio Rond de Biesbosch	13	190	81	56,8
Regio Rond de Rotte	30	226	98	39,3
Regio Rondom de IJssel	37	435	231	46,2
Regio Scouting Eindhoven	27	246	83	54,2
Regio Scouting Parkstad Limburg	15	103	31	54,6
Regio Scouting Zeeland	25	267	121	44,5
Regio Twenteland	24	355	141	56,5

¹⁴ Speltaksoort 18 – 21 jaar (Roverscouts) zoals geregistreerd in SOL (2014) ongeacht leeftijd inclusief Roverscouts die ook leiding geven.

Regio Utrechtse Heuvelrug	26	325	116	57,0
Regio Vlietstreek	9	54	22	48,0
Regio Weert	7	71	6	60,4
Regio West-Brabant	18	186	64	62,4
Regio Westelijke Mijnstreek	10	114	10	79,3
Regio Westland	12	159	56	60,8
Regio ZON	26	208	86	48,5
Regio Zuidoost-Brabant	33	415	124	58,2
Scouting Regio Drenthe	18	287	113	66,3
Scouting Regio de Baronie	22	274	47	73,8
Scouting Regio Helmond	14	181	72	52,4
Scouting regio Maasven	8	36	15	49,0

10 Bijlage III | Inventarisatie Roverscouts evenementen

Een volledige lijst met koppeling aan Regio's en links naar de websites is verkrijgbaar via het landelijke team Roverscouts/ Netwerk Roverscouts

ID	Evenement	Maand	Locatie
1	IJsberenweekend	januari	Soest
2	Arnhemse Winterhike AHW - Experience	januari	Arnhem e.o.
3	Nairanatrail	januari	Utrecht e.o.
4	Poolnachthike	januari	Doorn
5	24-uurs	januari	Twente
6	Stamfeest	januari	Zwolle
7	Tafelvoetbaltoernooi	februari	Bergeijk
8	AVD Nachthike	februari	Drenthe
9	Salwega Stamfeest	februari	Utrecht
10	Stamfeest	februari	Doorn
11	iScout 2016	maart	Eigen groep
12	StudentenStammenWeekend (SSW)	maart	Landelijk
13	Greppeltocht	maart	Scouting De Veste
14	Hike & Seek	maart	Drenthe
15	Roverscout Darttoernooi	maart	Eindhoven
16	Stammencompetitie Oost	maart	Winschoten
17	Autohike	maart	Groningen
18	Donderhike	maart	Doorn
19	Stamfest	maart	Leusden
20	Scoutingfeesten Zuid Holland	maart	Zuid Holland
21	HIT 2016	Pasen	Zes locaties verspreid over NL
22	Paasexpeditie 2016	Pasen	Dalfsen, Overijssel
23	Jan Campert Open Darts	april	Maarsse
24	Time Challenge	april	Oudenbosch
25	Westland Scouting Spektakel	april	Westland
26	Trapperskamp Extreem	april	Zuid Eifel
27	Stamfeest	april	Vinkeveen
28	The Love Party	april	Breda
29	Noordelijk Pinksterkamp	Pinksteren	Marnewaard
30	Mr X	mei	Breda e.o.
31	The Hunt	mei	Maasdelta
32	PAGrally	mei	Groningen & Drenthe
33	EUSK waterkamp	mei	Friesland
34	NICES 2017	juli	Nederweert

35	Ouderenweken Zeilschool (16+), Week 1	juli	Harderwijk
36	Admiralencup	juli	Uithoorn
37	Staf Challenge	juni	Sittard
38	Ghana Challenge	juni	Ghana
39	Hakkenhike	juni	Utrecht e.o.
40	Ardennen Oriëntatietocht	juni	Ardennen
41	Scoutfest	juni	Voerendaal
42	Mission Possible Zweden	augustus	Zweden
43	Kamptraining Internationaal	augustus	Luxemburg
44	Ouderenweken Zeilschool (16+), Week 5	augustus	Harderwijk
45	EigenZeilVaardigheidsWeek (EZVW)	augustus	Scoutcentrum Harderhaven
46	Kruithuisfeest	september	Delft
47	Blarenbal	september	Arnhem
48	Zeeuwse Scoutiviteit	september	Veere
49	Scoutiviteit 2016	september	Overasselt
50	Scout Out	september	Smeerling
51	Merwede Trinity Cup	september	Utrecht
52	LSW Open Klasse	september	Scoutcentrum Harderhaven
53	JOTA-JOTI	oktober	Eigen groep
54	Expeditie Joti	oktober	Limburg
55	Jotihunt	oktober	Gelderland
56	JOTA-cross	oktober	Noord Holland Noord
57	Hunted	oktober	Deventer
58	Pooltochten	oktober	Ommen
59	Scoutingfeest Kwintsheul	oktober	Kwintsheul
60	Scoutpop	oktober	Gooi
61	Padvinderpop	oktober	Maassluis
62	Regiorally	november	Utrecht e.o.
63	Koshare Trail	december	Startpunt Utrecht
64	Fryslantrail	december	Friesland
65	Winterexpeditie Texel	december	Texel
66	Winterhike	december	Achterhoek / Twente
67	Kerst-Inn Trail	december	Zeist e.o.
68	In Toom Festival	december	Sittard
69	Pubquiz in den Ommelanden	onbekend	Groningen